

**PRESIDENTE - COMMISSARIO DELEGATO
EMERGENZA SISMA REGIONE EMILIA-ROMAGNA**

AI SENSI DELL'ART. 1 COMMA 2 DEL D.L. n. 74/2012, CONVERTITO NELLA LEGGE n. 122/2012

**PROGRAMMA
DELLE OPERE PUBBLICHE
E DEI BENI CULTURALI
PIANI ANNUALI 2013 - 2014
OPERE PUBBLICHE - BENI CULTURALI -
EDILIZIA SCOLASTICA UNIVERSITA'**

*articolo 4 del D.L. 74/2012, convertito nella legge 122/2012
articolo 11 della legge regionale 21 dicembre 2012, n. 16*

**MODIFICHE E INTEGRAZIONI AL REGOLAMENTO,
PROGRAMMA ED AI PIANI ANNUALI, GIÀ APPROVATI CON
DELIBERA DI GIUNTA REGIONALE N. 801 DEL 17 GIUGNO 2013
DECRETO DEL COMMISSARIO N. 513 DEL 24 GIUGNO 2013
DELIBERA DI GIUNTA DELLA RER N. 1388 DEL 30 SETTEMBRE 2013 ORDINANZA
N. 111 DEL 27 SETTEMBRE 2013
ORDINANZA N. 120 E N. 121 DEL 11 OTTOBRE 2013,
DELIBERA DI GIUNTA RER N. 192 DEL 17 FEBBRAIO 2014
ORDINANZA N. 14 DEL 24 FEBBRAIO 2014
DELIBERA DI GIUNTA RER N. 771 DEL 9 GIUGNO 2014
ORDINANZA N. 47 DEL 13 GIUGNO 2014
DELIBERA DI GIUNTA RER N. 1822 DEL 11 NOVEMBRE 2014
ORDINANZA N. 73 DEL 20 NOVEMBRE 2014
DELIBERA DI GIUNTA RER N. 268 DEL 23 MARZO 2015
ORDINANZA N. 10 DEL 25 MARZO 2015
DELIBERA DI GIUNTA RER N. 1012 DEL 27 LUGLIO 2015
ORDINANZA N. 37 DEL 29 LUGLIO 2015**

RELAZIONE

(Allegato A)

Struttura Tecnica del Commissario Delegato (S.T.C.D.)

Bologna, 21 OTTOBRE 2015		Aggiornamento
--------------------------	--	---------------

1. PREMESSE

La Regione Emilia Romagna, nell'ambito della disciplina per la ricostruzione post-sisma 2012, con l'articolo 11 della Legge Regionale 21 dicembre 2012, n. 16, aveva determinato le modalità con le quali procedere alla programmazione degli interventi di ripristino delle opere pubbliche e dei beni culturali.

La legge prevedeva che sulla base del completo rilevamento dei danni alle opere pubbliche ed ai beni culturali danneggiati o distrutti dal sisma, la Giunta Regionale, in collaborazione con i comuni interessati dal sisma e con la Direzione regionale del Ministero dei Beni e delle Attività Culturali e del Turismo, sentite le Arcidiocesi e in collaborazione con la Conferenza Episcopale Emilia Romagna, previa intesa con il medesimo Commissario, approvasse il programma degli interventi di ricostruzione, con il relativo piano finanziario delle risorse assegnate.

Nel programma dovevano essere inseriti:

- a) interventi di riparazione, ripristino con miglioramento sismico e di ricostruzione degli edifici pubblici, comprendenti gli edifici di proprietà della Regione, degli enti locali, di enti derivati o partecipati da enti pubblici non economici e destinati a pubblici servizi, nonché delle infrastrutture pubbliche, puntuali o a rete, dotazioni territoriali e attrezzature pubbliche danneggiate dagli eventi sismici;
- b) interventi di recupero, restauro e risanamento conservativo, con miglioramento sismico, del patrimonio culturale danneggiato dagli eventi sismici.

Il comma 2 dell'articolo 11 prevedeva altresì che, nel caso delle chiese e delle altre opere parrocchiali escluse le attività commerciali a scopo di lucro, il rilevamento fosse effettuato dal Commissario delegato in collaborazione con la Conferenza Episcopale dell'Emilia Romagna e qualora le stesse fossero beni culturali il rilevamento prevedeva il diretto coinvolgimento della Direzione regionale del Ministero dei Beni e delle Attività Culturali e del Turismo.

Il programma doveva comprendere, secondo quanto disposto dai commi 3 e 4 dell'articolo 11, i beni culturali privati di uso pubblico e le chiese ed opere parrocchiali equiparabili ai beni culturali pubblici.

Nella formulazione dei piani annuali la Giunta regionale doveva tener conto delle priorità indicate dalla Legge Regionale ed in particolare dei seguenti criteri:

- a) la natura di edificio o infrastruttura di interesse strategico, indispensabile per la piena funzionalità dei servizi pubblici, alle persone o alle imprese, comprese le chiese e le altre opere parrocchiali relative alle attività di cui all'articolo 16, commi 1 e 2, della legge n. 222 del 1985, ovvero delle reti di comunicazione o per la mobilità;

- b) la necessità degli interventi per eliminare situazioni di rischio su strade, piazze o altri luoghi aperti al pubblico ovvero su costruzioni adiacenti, e per consentire il ritorno alle normali condizioni di vita e di lavoro, in particolare nei centri storici colpiti dal sisma;
- c) la disponibilità di uno studio di fattibilità degli interventi e della certificazione da parte del soggetto attuatore circa il completo finanziamento dell'opera;
- d) il cofinanziamento degli interventi, per almeno il 20 per cento dell'intero importo, da altri enti pubblici o dai privati interessati;
- e) il valore artistico, architettonico, culturale, archeologico e testimoniale dell'edificio e lo specifico rischio di un grave deterioramento a causa del non tempestivo recupero;
- f) la circostanza che gli edifici previsti nel programma di cui al comma 1 fanno parte di una UMI perimetrata ai sensi dell'articolo 7, ovvero il fatto che l'attuazione dei relativi interventi di riparazione, ripristino con miglioramento sismico o di ricostruzione sono previsti quale contenuto essenziale del piano della ricostruzione predisposto e approvato ai sensi dell'articolo 12.

Il Commissario delegato ha altresì definito, con apposito regolamento, le modalità di erogazione dei contributi previsti e le modalità di rendicontazione finanziaria, nonché i casi e le modalità di revoca degli stessi.

Il regolamento contiene tutte le disposizioni legislative alle quali gli enti attuatori dovranno scrupolosamente attenersi, che saranno comunque in linea con gli ordinamenti riguardanti il codice dei contratti e delle forniture per le opere pubbliche e con le eventuali deroghe concesse. Nel regolamento sono indicate tutte le tipologie dei lavori ammissibili.

L'assegnazione dei contributi previsti per interventi su immobili di proprietà di soggetti privati, sarà subordinata alla stipula di una convenzione sottoscritta dal Commissario Delegato/Presidente RER con la quale il proprietario si impegna a garantire la fruibilità pubblica per una parte significativa dell'edificio e delle relative pertinenze. Per gli interventi che costituiscono beni culturali, alla stipula della convenzione partecipa la Direzione regionale del Ministero dei Beni e delle Attività Culturali e del Turismo. La convenzione stabilirà la durata del vincolo e regolerà il contenuto ed i limiti temporali dell'obbligo di apertura al pubblico, tenendo conto dell'entità del contributo, della tipologia degli interventi e del valore storico-artistico dell'edificio. Le previsioni della convenzione verranno trascritte nel registro degli immobili a cura e spese del proprietario.

Per l'effettuazione del completo rilevamento delle opere pubbliche il Commissario delegato ha quindi predisposto una scheda che è stata trasmessa ai comuni inclusi nell'elenco indicato dalla legge al fine di raccogliere tutte le informazioni utili ed indispensabili, compreso l'indicazione della stima del costo degli interventi.

Per i beni culturali danneggiati o distrutti dal sisma, sottoposti alla tutela del decreto legislativo 42/2004 e s.m.i., la rilevazione dei danni e la stima del costo degli interventi è stata effettuata dalla Direzione regionale del Ministero dei Beni e delle Attività Culturali e del Turismo, avvalendosi delle schede tipo.

Il rilevamento è stato effettuato con la fattiva collaborazione dei comuni interessati dal sisma e con la Conferenza Episcopale Emilia Romagna, come espressamente previsto dalla Legge Regionale n. 16/2012.

Il Programma delle Opere Pubbliche e dei Beni Culturali è stato approvato nella prima stesura con delibera della Giunta Regionale n. 801 del 17 giugno 2013, si è quindi provveduto ad aggiornarlo in diverse occasioni per tenere conto delle mutate esigenze e per migliorarne i contenuti.

L'ultimo aggiornamento è stato elaborato nello scorso mese di luglio quando si è provveduto all'approvazione con ordinanza n. 37 del 29 luglio 2015.

La presente relazione costituisce un nuovo aggiornamento del programma e dei piani annuali.

Nella relazione vengono innanzitutto riportati i dati sintetici relativi all'ultimo aggiornamento del programma e dei piani annuali approvati con l'ordinanza n. 37 del 29 luglio 2015, quindi una sintetica rappresentazione dello stato di attuazione dei piani di attuazione al 23 ottobre 2015.

Nel terzo paragrafo sono indicate in modo sintetico le modifiche introdotte al programma ed al piano derivanti da:

- le richieste di variazione ovvero rimodulazione provenienti direttamente dai soggetti attuatori;
- l'inserimento delle dichiarazioni presentate dai soggetti attuatori in merito alla destinazione dei proventi provenienti dai rimborsi assicurativi in variante rispetto alle precedenti comunicazioni, aggiornando gli importi dei singoli interventi inseriti nel piano e/o nel programma;

E' stato effettuato un aggiornamento del Piano Edilizia Scolastica e Università all'interno del quale sono stati inseriti gli interventi prima indicati nel Programma, riguardanti gli edifici scolastici danneggiati dal sisma appartenenti a Comuni limitrofi al perimetro del cratere.

E' stata altresì effettuato anche un aggiornamento della ricognizione dei danni provocati dal sisma negli edifici posti all'interno dei territori dei comuni limitrofi al cratere secondo quanto

disposto dall'art. 1, comma 357 della legge di stabilità 147/2013, che ha esteso l'ammissibilità a finanziamento anche a quei territori.

Si è provveduto all'aggiornamento della ricognizione dei danni sugli immobili di proprietà privata, ricadenti nei comuni del cratere ed in quelli limitrofi. che siano stati formalmente dichiarati di interesse storico artistico ai sensi del codice dei beni culturali e del paesaggio di cui al decreto legislativo 22 gennaio 2004, n. 42 e che possano essere assimilabili agli immobili pubblici per la loro destinazione d'uso, ai sensi del comma 1 lettera b-bis dell'art. 4 del D.L 74/2012 convertito in legge 1 agosto 2012 n. 122.

Da ultimo sono state quindi apportate alcune modifiche al regolamento introducendo norme di dettaglio per quanto riguarda le diverse modalità di approvazione delle varianti in corso di opera e delle modifiche dei q.t.e.. Sono state introdotte alcune integrazioni normative per quanto riguarda le modalità di presentazione degli interventi del MIBACT.

Per semplificare l'iter di approvazione degli interventi misti è stato sostanzialmente rivisto l'art.18 del Regolamento.

2. IL PROGRAMMA E I PIANI ANNUALI 2013/2014 APPROVATI CON ORDINANZA N. 37/2015

L'ultimo aggiornamento al programma ed ai piani annuali è stato approvato con ordinanza del commissario delegato n. 37 del 29 luglio 2015 ed ha generato la configurazione che viene di seguito sinteticamente riportata.

La stima dei danni complessivi risulta pari ad **€ 1.732.307.932,87** distribuiti su **n. 2.101** interventi.

Nella tabella e grafico seguente viene riportata la distribuzione della quantificazione del danno relativamente alle diverse tipologie.

RILEVAZIONE DANNI	N. Interventi	Importo
Immobili danneggiati OOPP-BBCC > 50000	1700	€ 1.641.544.168,88
Immobili danneggiati OOPP-BBCC < 50000	227	€ 10.626.533,78
Immobili Privati BBCC	39	€ 38.107.186,70
Immobili pubblici fuori cratere	127	€ 41.511.381,07
Immobili privati fuori cratere BBCC	8	€ 518.662,44
TOTALE	2101	€ 1.732.307.932,87

Il Programma delle Opere Pubbliche e dei Beni Culturali comporta una spesa pari a **€ 1.298.788.812,06** al netto dei co-finanziamenti.

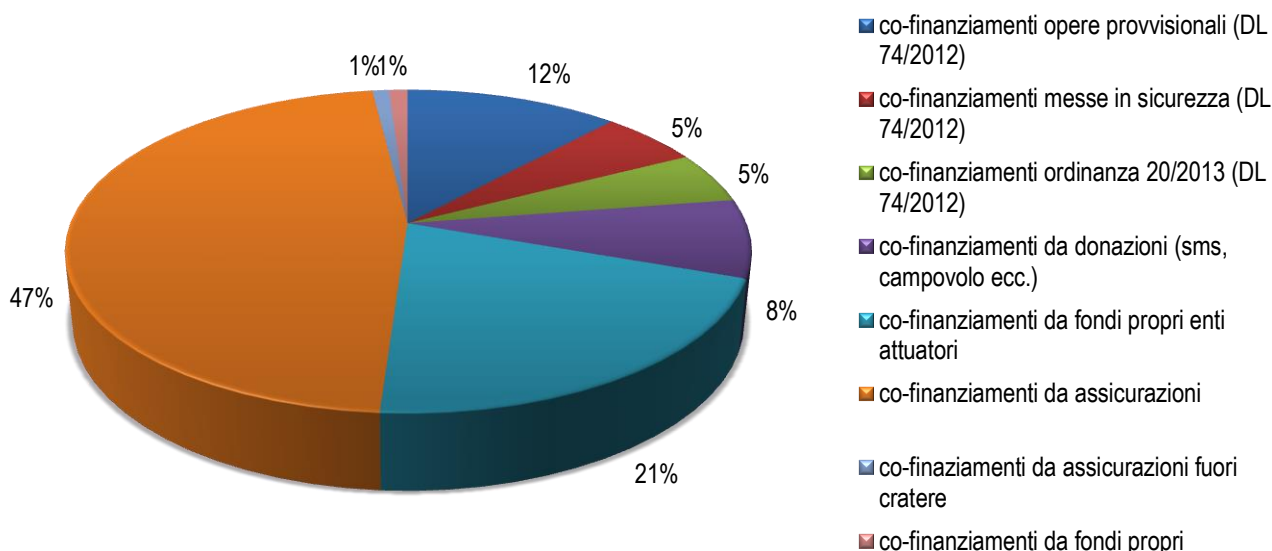
PROGRAMMA	N. Interventi	Importo
Immobili a programma OOPP-BBCC > 50.000	1700	€ 1.226.493.796,60
Immobili a programma OOPP-BBCC < 50.000	227	€ 5.697.119,47
Immobili privati a programma BBCC	39	€ 38.107.186,70
Immobili pubblici OOPP-BBCC fuori cratere a programma	127	€ 33.115.218,92
Immobili privati fuori cratere BBCC a programma	8	€ 518.662,44
TOTALE	2101	€ 1.303.931.984,13

Il totale complessivo dei co-finanziamenti ammonta a **€ 428.375.948,74**, di cui **€ 406.607.730,40** già assegnati e **€ 461.956,72** ancora disponibili sull'ordinanza 20/2013.

CO-FINANZIAMENTI TOTALI	IMPORTI
co-finanziamenti opere provvisoriale (DL 74/2012)	€ 51.131.576,68
co-finanziamenti messe in sicurezza (DL 74/2012)	€ 23.625.713,13
co-finanziamenti ordinanza 20/2013 (DL 74/2012)	€ 21.938.239,54
co-finanziamenti da donazioni (sms, campovolo ecc.)	€ 33.596.541,32
co-finanziamenti da fondi propri enti attuatori	€ 88.536.094,92
co-finanziamenti da assicurazioni	€ 201.151.621,00
co-finanziamenti da assicurazioni fuori cratere	€ 3.996.162,15
co-finanziamenti da fondi propri fuori cretere	€ 4.400.000,00
TOTALE	€ 428.375.948,74

In particolare le forme di co-finanziamento discendono in parte da fondi del DL n. 74/2012 per € 96.695.529,35 (Opere Provvisionali ord.18/2012-20/2012-27/2012-37/2012-47/2012-55/2012-72/2012-82/2012-90/2012-02/2013-09/2013-16/2013-32/2013-57/2013, Messe in sicurezza ord.83/2012 e 02/2012-13/2012-38/2012-42/2012, Ricostruzione Edifici Scolastici ord.20/2013 e s.m.i.) mentre la restante quota di € 331.680.419,39 da altre fonti (Rimborso Assicurativo, Donazioni ord.37/2013 e s.m.i., Campovolo, ecc.).

Importi CO-FINANZIAMENTI



Nelle tabelle seguenti viene riportata la suddivisione delle forme di co-finanziamento per gli interventi superiori ed inferiori ai 50.000 € nonché per gli interventi posti al di fuori del cratere.

CO-FINANZIAMENTI > 50.000€	IMPORTO
co-finanziamenti opere provvisionali (DL 74/2012)	€ 50.210.158,60
co-finanziamenti messe in sicurezza (DL 74/2012)	€ 23.089.810,65
co-finanziamenti da donazioni (sms, campovolo ecc.)	€ 33.596.541,32
co-finanziamenti ordinanza 20/2013 (DL 74/2012)	€ 21.938.239,54
co-finanziamenti da assicurazioni	€ 197.971.241,07
co-finanziamenti da fondi propri enti attuatori	€ 88.244.381,10
totale	€ 415.050.372,28

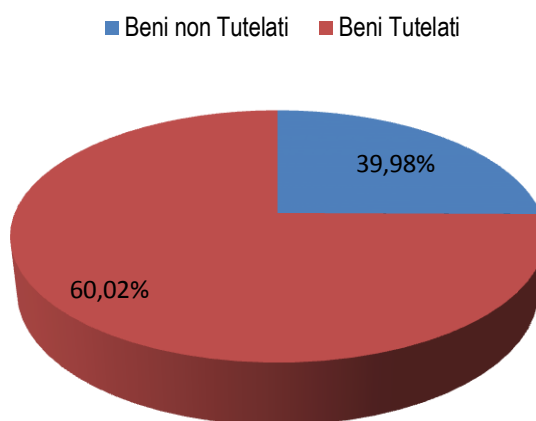
CO-FINANZIAMENTI < 50.000€	IMPORTO
co-finanziamenti opere provvisionali (DL 74/2012)	€ 921.418,08
co-finanziamenti messe in sicurezza (DL 74/2012)	€ 535.902,48
co-finanziamenti ordinanza 20/2013 (DL 74/2012)	€ 0,00
co-finanziamenti da donazioni (sms, campovolo ecc.)	€ 0,00
co-finanziamenti da assicurazioni	€ 3.180.379,93
co-finanziamenti da fondi propri enti attuatori	€ 291.713,82
totale	€ 4.929.414,31

CO-FINANZIAMENTI FUORI CRATERE	IMPORTO
co-finanziamenti da assicurazioni	€ 3.996.162,15
co-finanziamenti da fondi propri	€ 4.400.000,00
totale	€ 8.396.162,15

Il Programma delle Opere Pubbliche e dei Beni Culturali risulta articolato in due sezioni secondo la seguente distribuzione:

PROGRAMMA	%	N. INTERVENTI	IMPORTI
Beni non Tutelati	39,98%	840	€ 329.906.689,71
Beni Tutelati	60,02%	1261	€ 974.025.294,42
TOTALE	100,00%	2101	€ 1.303.931.984,13

Importi PROGRAMMA



Il Programma delle Opere Pubbliche e dei Beni Culturali, in relazione alle risorse finanziarie disponibili è stato quindi declinato in cinque piani per le annualità 2013-2014 e precisamente:

- il Piano Annuale Opere Pubbliche anni 2013-2014;
- il Piano Annuale Beni Culturali, sottoposti alla tutela del decreto legislativo n. 42/2004 e s.m.i., anni 2013-2014;
- il Piano Annuale Edilizia Scolastica ed Università, anni 2013-2014;
- Il Piano Annuale degli interventi misti di proprietà pubblica-privata anni 2013-2014;
- Il Piano Annuale degli interventi di importo inferiore ai 50.000,00 €, articolato in tre sezioni: la prima riguardante le Opere Pubbliche, la seconda i Beni Culturali e la terza riguardante gli interventi di Edilizia Scolastica ed Università.

Le risorse complessivamente disponibili ammontavano ad € **547.629.568,00** di cui € **122.629.568,00** per risorse rese disponibili dal MIUR e € **425.000.000,00** per risorse del DL

74/2012, a queste si aggiungevano € 7.700.000,00 destinati agli interventi di importo < € 50.000,00.

A seguito della rimodulazione degli interventi inseriti nell'ordinanza del Commissario delegato n. 20/2013 si sono rese inoltre disponibili ulteriori risorse per € 7.599.803,74.

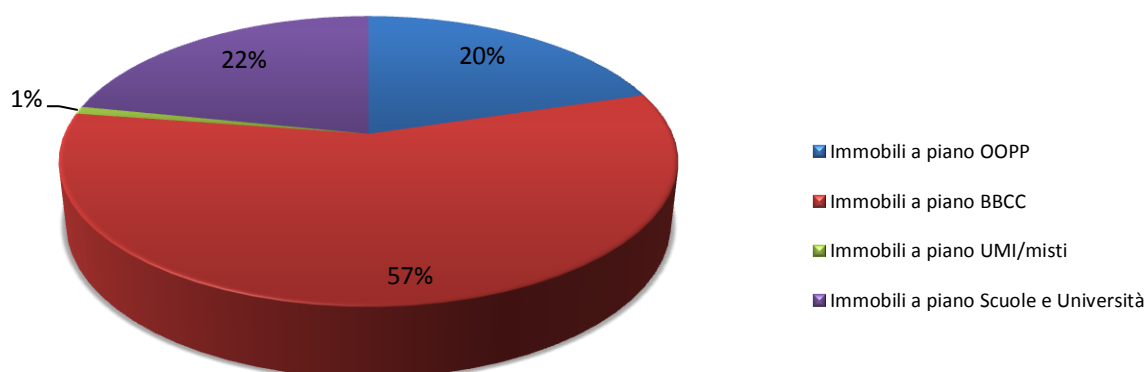
Pertanto complessivamente le risorse disponibili ammontano ad € 562.929.371,74 di cui € 122.629.568,00 per risorse rese disponibili dal MIUR e € 440.299.803,74 per risorse del DL 74/2012.

La distribuzione delle risorse assegnate ai Piani aveva quindi assunto la seguente articolazione:

PIANI	N° INTERVENTI	IMPORTO	%
Immobili a piano OOPP >50.000 (allegato B1)	139	€ 112.159.999,66	19,92%
Immobili a piano OOPP < 50.000 (allegato D)	123	€ 3.047.102,68	0,54%
Immobili a piano BBCC >50.000 (allegato C1)	398	€ 318.860.780,40	56,64%
Immobili a piano BBCC < 50.000 (allegato D)	63	€ 1.769.149,72	0,31%
Immobili a piano Scuole e Università >50.000 (allegato D1)	130	€ 121.748.700,93	21,63%
Immobili a piano Scuole e Università <50.000 (allegato D)	41	€ 880.867,07	0,16%
Immobili a piano UMI/misti (allegato D2)	4	€ 4.462.771,28	0,79%
TOTALE	898	€ 562.929.371,74	100,00%

PIANI	N° INTERVENTI	IMPORTO
Totale immobili a piano OOPP	262	€ 115.207.102,34
Totale immobili a piano BBCC	461	€ 320.629.930,12
Totale immobili a piano UMI/misti	4	€ 4.462.771,28
totale parziale	727	€ 440.299.803,74
Totale immobili a piano Scuole e Università	171	€ 122.629.568,00
TOTALE	898	€ 562.929.371,74

Suddivisione Importi dei PIANI 2013-14



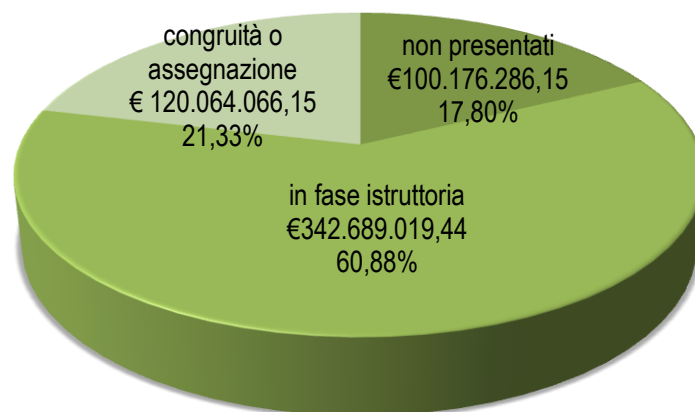
3. STATO DI ATTUAZIONE DEL PROGRAMMA E DEI PIANI 2013-2014

Nel seguito si rappresenta lo stato di attuazione del programma al 21 ottobre 2015 in rapporto alla nuova configurazione che assumono i Piani per effetto delle modifiche introdotte, in particolare:

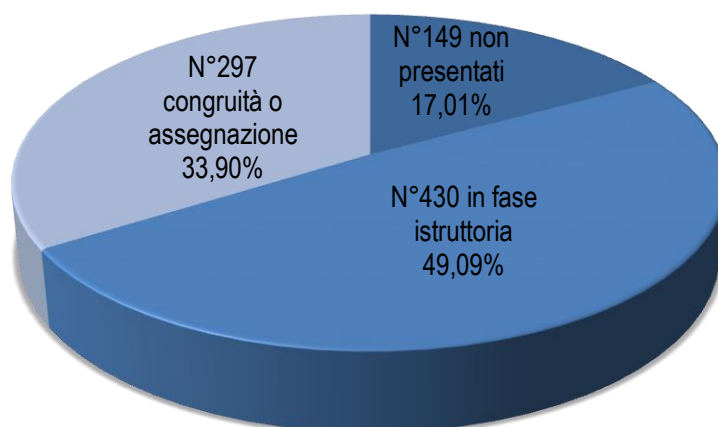
- sono state presentate **n° 727** istanze (pari al **82,99 %** del totale a Piani di n° 876);
- di queste **n° 727** istanze, **n° 558** si riferiscono ad interventi con importo > 50.000,00 €, di cui **n° 90** sono interventi inseriti nel Piano Scuole e Università e **n° 353** sono nel Piano Beni Culturali e **n° 115** in quello Opere Pubbliche (insieme costituiscono il **63,70%** del totale ammesso a Piani, n° 876); **n° 165** di importo < 50.000,00 €, di cui **n° 28** sono scuole e università e **n° 137** sono beni culturali e opere pubbliche (insieme costituiscono il **18,84%** del totale ammesso, n° 876) e **n° 4** si riferiscono ad interventi misti (pari al **0,46%** del totale ammesso a Piani n° 876).
- per le **n° 727** istanze presentate, **n° 280 (31,96%** del totale, n° 876 e **38,51%** di quelle istruite, n° 727) hanno avuto l'assegnazione delle risorse con decreto, mentre **n° 11 (1,26%** del totale, n° 876 e **1,51%** di quelle istruite, n° 727) sono in attesa della formalizzazione del decreto, **n°6** interventi di strutture sanitarie hanno avuto pareri preliminari positivi; per un totale di risorse assegnate per **n° 297** istanze (pari al **33,90%** del totale e il **40,85%** delle presentate).
- **N° 430** istanze sono in fase istruttoria (**49,09%** del totale, n° 876 e **59,15%** di quelle istruite, n° 727).
- dei n° 876 interventi presenti nei piani, ne devono ancora essere presentati **n° 149** , pari al **17,01%** del totale di cui **n° 72** hanno presentato richiesta di proroga per la consegna mentre **n° 77 (8,79%** del totale) sono in ritardo con i tempi di consegna.

	modifiche all'ord.10/2015		Presentati				risorse assegnate			
	N°	importo	N°	%numeri	importo	%importi	N°	%numeri	importo	%importi
piano OOPP-BBCC	538	€ 416.780.134,85	468	86,99%	€ 369.997.256,52	88,78%	164	35,04%	€ 103.941.595,79	28,09%
piano Edilizia Scolastica	126	€ 120.035.619,80	90	71,43%	€ 87.082.777,28	72,55%	41	45,56%	€ 13.667.840,53	15,70%
piano proprietà mista/UMI	5	€ 11.198.589,40	4	80,00%	€ 1.103.874,39	9,86%	1	25,00%	€ 140.000,00	12,68%
elenco < 50000 OOPP-BBCC	162	€ 4.321.079,50	137	84,57%	€ 3.983.505,31	92,19%	77	56,20%	€ 1.966.723,33	49,37%
elenco < 50000 Edilizia Scolastica	35	€ 609.195,83	28	80,00%	€ 585.672,09	96,14%	14	50,00%	€ 347.906,50	59,40%
piano edilizia scolastica fuori cretere	10	€ 1.984.752,37	0		€ 0,00		0		€ 0,00	
Ord. 15/2015 da definire	-	€ 8.000.000,00	-		-		-		-	
TOTALE	876	€ 562.929.371,75	727	82,99%	€ 462.753.085,59	82,20%	297	40,85%	€ 120.064.066,15	25,95%

Importi



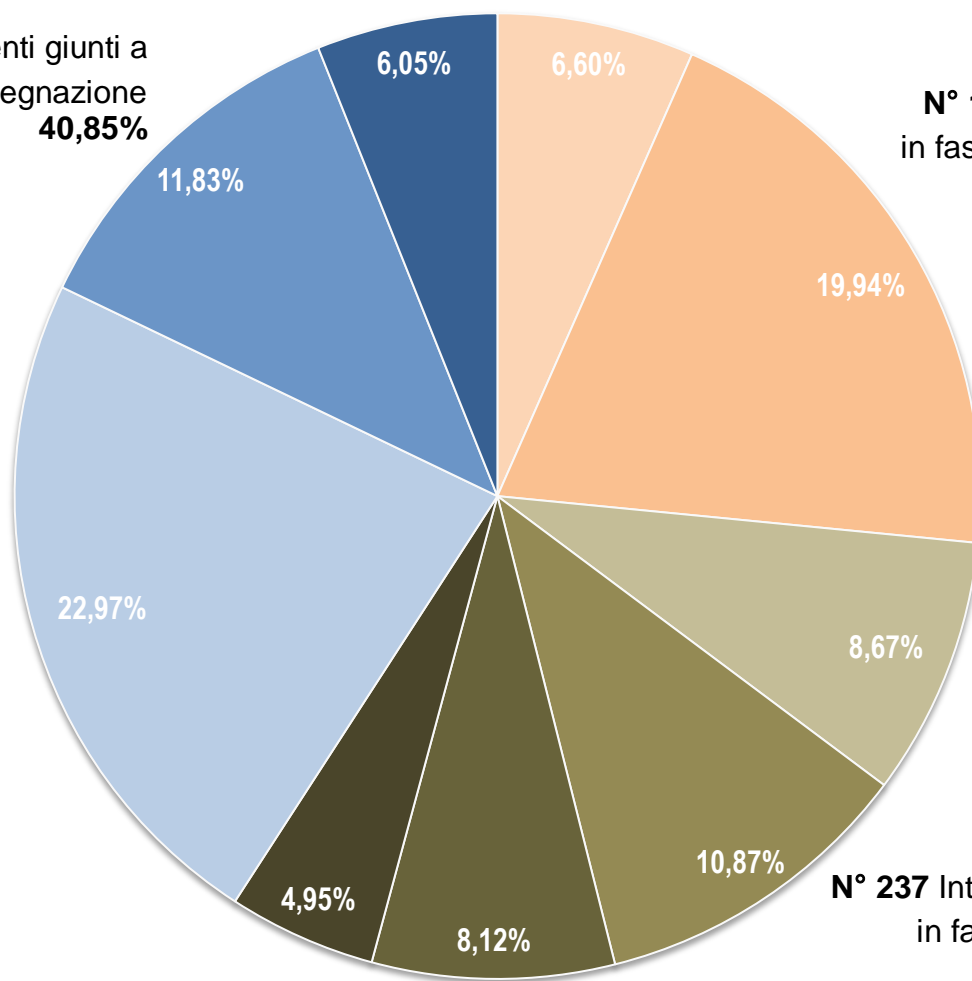
N° Interventi



Dei **n° 876** interventi inseriti nei Piani, i **n° 727** interventi che sono stati presentati hanno un importo di **€ 462.753.085,58** pari al **82,20%** dell'importo totale finanziato di € 562.929.371,74; di questi **n° 192** sono in fase *preliminare* (**26,41%** dei presentati) mentre **n° 535** sono in fase *esecutiva* (**73,59%** dei presentati).

N° 297 Interventi giunti a decreto di assegnazione
40,85%

N° 193 Interventi in fase preliminare
26,55%



N° 237 Interventi giunti in fase esecutiva
32,60%

Stato di avanzamento del progetto	N°	Tot.	%
non tutelati-in fase preliminare	48	193	26,55%
tutelati-in fase preliminare (art.4-5)	145		
non tutelati-in fase esecutiva	63	237	32,60%
tutelati-in fase esecutiva art.3 (No C.C.)	79		
tutelati-in fase esecutiva art.5 (preliminare favorevole in C.C.)	59		
tutelati in fase esecutiva art.3 che hanno richiesto la valutazione in C.C.	36		
non tutelati-assegnati	167	297	40,85%
tutelati art. 3 (No C.C.) assegnati	86		
tutelati art. 5 - assegnati o con congruità economica	44		
Totale interventi presentati	727		

Per meglio valutare lo stato di attuazione si può analizzare le istanze in base alla diversa procedura a seconda che siano non tutelati, tutelati, o tutelati soggetti alla valutazione preventiva della Commissione Congiunta (C.C. ord. 53/2013).

Da questa ultima osservazione possiamo dedurre che **n° 93** (30 *preliminari* e 63 *esecutivi*) istanze di beni non tutelati sono in *fase istruttoria* e **n° 18** sono in attesa dell'esecutivo mentre sono giunte a decreto di *assegnazione* **n° 167** istanze.

PRATICHE-NON TUTELATI	NUMERO	%
non tutelati-in fase preliminare	30	10,79%
non tutelati-in fase preliminare con parere favorevole in attesa dell'esecutivo	18	6,47%
non tutelati-in fase esecutiva	63	22,66%
non tutelati-assegnati	167	60,07%
TOTALE NON TUTELATI	278	

Inoltre **n° 79** istanze di beni tutelati non soggetti alla valutazione preventiva della Commissione Congiunta (C.C. ord. 53/2013), sono in *fase esecutiva*, mentre sono giunte a decreto di *assegnazione* **n° 86** istanze.

PRATICHE-TUTELATI NON SOGGETTI A C.C.	NUMERO	%
tutelati-in fase esecutiva art.3 (No C.C.)	79	47,88%
tutelati art. 3 (No C.C.) - assegnati o con congruità economica	86	52,12%
TOTALE TUTELATI NON SOGGETTI A C.C.	165	

Infine **n° 159** istanze di beni tutelati soggetti alla valutazione preventiva della Commissione Congiunta (C.C. ord. 53/2013) sono in *fase istruttoria*, e **n°81** sono in attesa di esecutivo, mentre sono giunte a decreto di *assegnazione* **n° 44** istanze.

PRATICHE TUTELATE SOGGETTE A C.C.	NUMERO	%
tutelati-in fase preliminare (art.3-4)	64	22,54%
tutelati-in fase preliminare (art.3-4) con parere favorevole in attesa dell'esecutivo	81	28,52%
tutelati-in fase esecutiva art.5 (preliminare favorevole in C.C.)	59	20,77%
tutelati in fase esecutiva art.3 che hanno richiesto la valutazione in C.C.	36	12,68%
tutelati art. 5 - assegnati o con congruità economica	44	15,49%
TOTALE TUTELATE SOGGETTE A C.C.	284	

In prima approssimazione si può affermare che **n° 331** (30+63+79+64+59+36) costituiscono gli interventi presentati ancora in fase di istruttoria. Si specifica che in tale segmento vi sono progetti per i quali si è in attesa di parere MIBACT, ovvero in attesa di integrazioni del soggetto attuatore, ovvero con l'istruttoria in corso.

In generale si può quindi riassumere che i **n° 727** interventi che sono stati istruiti, sono suddivisibili in **n° 278 (38,24%)** riguardanti importi su interventi non tutelati, pari al **31,74%** degli interventi presenti a piano (piano opere pubbliche, scuole e misti non soggetti a tutela)

e n° 449 (61,76%) per opere su interventi tutelati, pari al 51,26% degli interventi presenti a Piano (piano beni culturali, scuole e misti soggetti a tutela).

In particolare dei n° 449 interventi oggetto di tutela n° 284 sono soggetti alla valutazione preventiva della Commissione Congiunta (C.C. ord. 53/2013) a cui si aggiungono i n° 21 art. 20 inseriti solo a Programma e valutati in anticipazione.

PROGETTI	N° PRESENTATI	N° IN ATTESA INTEGRAZIONI STCD	N° ESAMINATI	N° ESAMINABILI	N° DA ESAMINARE	PARERE FAVOREVOLE	%	PARERI NEGATIVI	%	IN ATTESA DI INTEGRAZIONE	%	SOSPESI	%	DA RI-ESAMINARE	TOTALE DA ESAMINARE
Art.3	50	1	49	0	1	40		2		4		3		9	10
Art.4-5	230	9	220	1	10	157		18		22		23		63	73
Art.6	1	0	1	0	0	0		1		0		0		1	1
Art.7	1	0	1	0	0	0		1		0		0		1	1
TOTALI	284	10	273	1	11	197		22		26		28		76	87
Art.20	21	0	21	0	0	16		2		1		2		5	5
TOTALI	305	10	294	1	11	213	72,45%	24	8,16%	27	9,18%	30	10,20	81	92

I progetti in attesa del parere della Commissione Congiunta (ord. 53/2013) sono n° 92, dei quali n° 11 sono in attesa di un primo esame da parte della Commissione e n° 81 devono essere ripresentati, pertanto necessitano di un riesame congiunto, avendo avuto parere negativo oppure richiesta di integrazioni e sono stati sospesi.

Contestualmente alla attività della Commissione congiunta sono stati avviati degli incontri tecnici a supporto delle attività progettuali stabilite dal Regolamento.

Dal 26/02/2014 al 21/10/2015 sono stati convocati n° 206 incontri tecnici con la presenza contemporanea dei rappresentanti dei soggetti attuatori (RUP e/o progettisti) e dei funzionari istruttori dell' SGSS e del MiBACT con il coordinamento di un funzionario della STCD.

Nella tabella seguente sono riportati i singoli soggetti attuatori per i quali sono indicati: il numero di interventi inseriti nel piano e il loro ammontare, il numero degli interventi per i quali è stata presentata l'istanza con il relativo ammontare e le relative percentuali rispetto agli interventi inseriti a piano e il numero degli interventi per i quali è già stato emesso il decreto di assegnazione con il relativo importo e le rispettive percentuali rispetto agli interventi presentati.

SOGGETTO ATTUATORE	totale piani modifiche nuova ordinanza	totale importo a piano nuova ordinanza	totale piani numero istruiti	totale piani importo interventi istruiti al 31/08/2015	totale piani percentuale istruiti	totale piani numero assegnati	totale piani importo assegnati	totale piani percentuale assegnati
ACER di Modena	1	€ 85.152,46	1	€ 85.152,46	100,00%			
AIPO	7	€ 1.030.265,25	6	€ 693.225,75	67,29%			
Arcidiocesi di Bologna	68	€ 34.026.683,21	58	€ 31.166.067,67	91,59%	13	€ 3.223.215,24	10,34%
Arcidiocesi di Ferrara - Comacchio	26	€ 23.787.721,23	22	€ 17.696.665,00	74,39%	2	€ 225.063,32	1,27%
Arcidiocesi di Modena- Nonantola	53	€ 40.713.400,51	43	€ 34.783.400,51	85,43%	7	€ 2.272.922,61	6,53%
Arcidiocesi di Ravenna- Cervia	1	€ 321.629,18	1	€ 321.629,18	100,00%	1	€ 313.857,30	97,58%
ASP Area Nord	1	€ 522.928,72						
ASP Azienda Servizi alla Persona dell'Unione Terre d'Argine	2	€ 1.668.184,00	2	€ 1.668.184,00	100,00%	1	€ 1.631.916,99	97,83%
ASP Ferrara	1	€ 350.000,00	1	€ 350.000,00	100,00%			
ASP PROGETTO PERSONA	1	€ 1.985.930,00	1	€ 1.985.930,00	100,00%			
Associazione Asilo Infantile "Ing. A. Giordani"	1	€ 63.542,69						
AUSL di Bologna	2	€ 3.250.000,00	2	€ 3.250.000,00	100,00%	2	€ 2.999.434,16	92,29%
AUSL di Ferrara	2	€ 9.157.000,00	2	€ 9.157.000,00	100,00%			
AUSL di Modena	5	€ 8.263.591,35	5	€ 8.263.591,35	100,00%			
Azienda Ospedaliera - Univ. di Ferrara	5	€ 379.189,25	5	€ 379.189,25	100,00%	2	€ 183.467,71	48,38%
Azienda Ospedaliera Univ. di Modena - Policlinico	6	€ 35.561.000,00	6	€ 35.561.000,00	100,00%			
Città Metropolitana di Bologna	15	€ 1.287.520,31	15	€ 1.287.520,31	100,00%	15	€ 1.179.674,07	91,62%
Commissario Delegato	4	€ 15.677.507,64	4	€ 15.677.507,64	100,00%	2	€ 4.144.218,29	26,43%
Comune di Argelato (BO)	4	€ 435.000,00	4	€ 435.000,00	100,00%	3	€ 190.558,02	43,81%

SOGGETTO ATTUATORE	totale piani modifiche nuova ordinanza	totale importo a piano nuova ordinanza	totale piani numero istruiti	totale piani importo interventi istruiti al 31/08/2015	totale piani percentuale istruiti	totale piani numero assegnati	totale piani importo assegnati	totale piani percentuale assegnati
Comune di Argenta (FE)	3	€ 346.679,82	3	€ 346.679,82	100,00%	2	€ 95.180,44	27,45%
Comune di Baricella (BO)	1	€ 80.000,00	1	€ 80.000,00	100,00%			
Comune di Bastiglia (MO)	5	€ 252.186,01	4	€ 252.186,01	100,00%	3	€ 63.912,70	25,34%
Comune di Bentivoglio (BO)	6	€ 1.150.000,00	5	€ 375.000,00	32,61%	2	€ 99.887,11	26,64%
Comune di Bologna	2	€ 1.650.000,00	2	€ 1.650.000,00	100,00%	1	€ 215.103,29	13,04%
Comune di Bomporto (MO)	5	€ 2.312.435,53	5	€ 2.312.435,53	100,00%			
Comune di Bondeno (FE)	13	€ 5.150.508,27	9	€ 4.520.145,82	87,76%	5	€ 799.031,86	17,68%
Comune di Boretto (RE)	1	€ 41.900,00	1	€ 41.900,00	100,00%	1	€ 41.442,25	98,91%
Comune di Brescello (RE)	1	€ 90.000,00	1	€ 90.000,00	100,00%			
Comune di Campagnola Emilia (RE)	3	€ 96.441,20	3	€ 96.441,20	100,00%	1	€ 31.510,00	32,67%
Comune di Campogalliano (MO)	2	€ 194.362,29	2	€ 194.362,29	100,00%	2	€ 194.357,29	100,00%
Comune di Camposanto (MO)	4	€ 536.105,35	4	€ 536.105,35	100,00%	4	€ 431.364,20	80,46%
Comune di Carpi (MO)	32	€ 8.683.141,79	29	€ 8.235.383,10	94,84%	19	€ 2.939.531,21	35,69%
Comune di Castel Maggiore (BO)	3	€ 143.496,89	3	€ 143.496,89	100,00%	2	€ 36.364,99	25,34%
Comune di Castelfranco Emilia (MO)	10	€ 4.436.072,52	8	€ 2.015.072,52	45,42%			
Comune di Castello d'Argile (BO)	6	€ 539.622,33	5	€ 381.007,88	70,61%	3	€ 271.869,79	71,36%
Comune di Cavezzo (MO)	8	€ 5.513.100,84	8	€ 5.513.100,84	100,00%	2	€ 1.565.240,69	28,39%
Comune di Cento (FE)	14	€ 8.740.778,61	14	€ 8.740.778,61	100,00%	9	€ 2.536.578,78	29,02%
Comune di Concordia sulla Secchia (MO)	4	€ 6.461.502,11	4	€ 6.461.502,11	100,00%	1	€ 1.975.262,21	30,57%
Comune di Correggio (RE)	6	€ 2.999.800,00	6	€ 2.999.800,00	100,00%	4	€ 371.050,00	12,37%

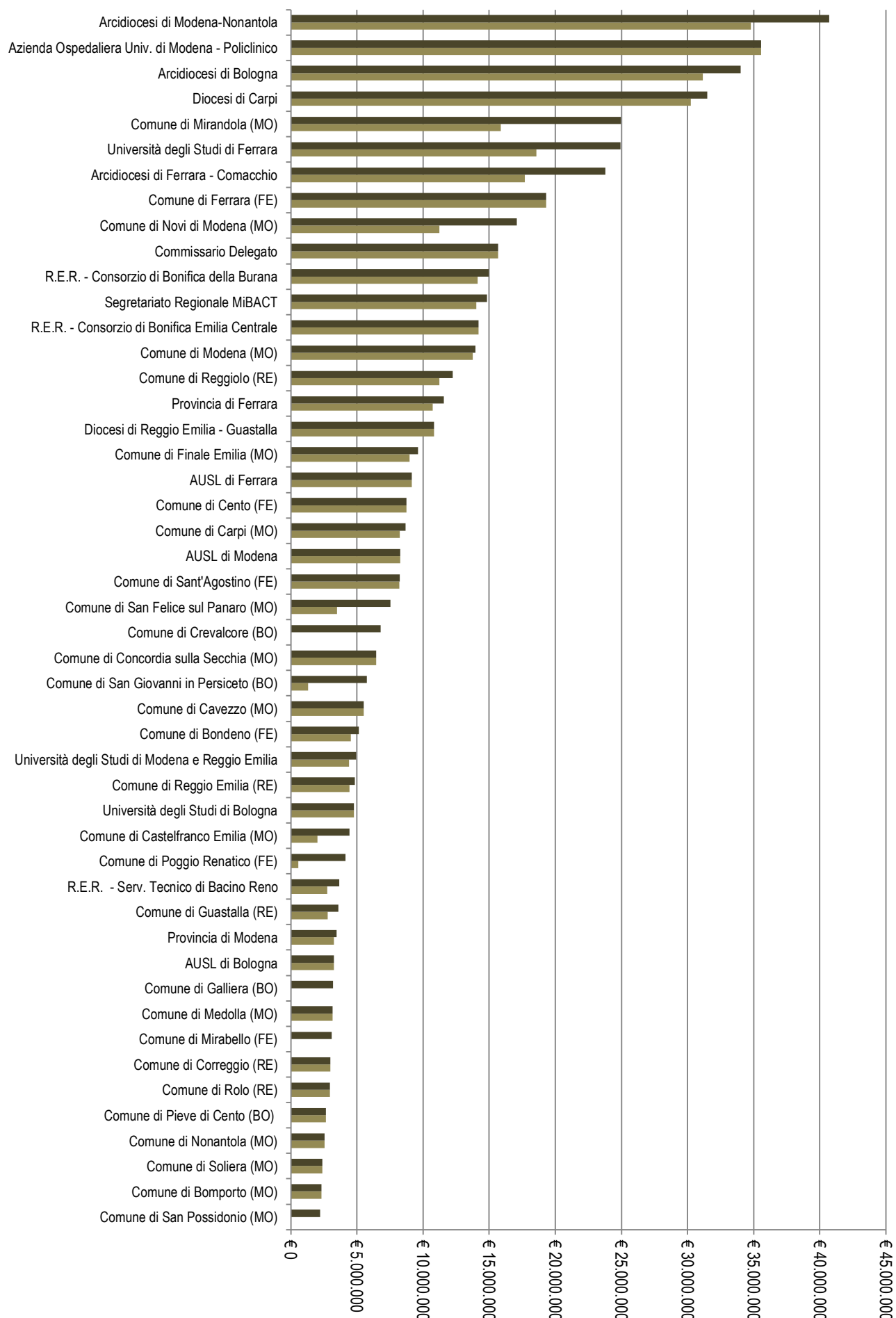
SOGGETTO ATTUATORE	totale piani modifiche nuova ordinanza	totale importo a piano nuova ordinanza	totale piani numero istruiti	totale piani importo interventi istruiti al 31/08/2015	totale piani percentuale istruiti	totale piani numero assegnati	totale piani importo assegnati	totale piani percentuale assegnati
Comune di Crevalcore (BO)	5	€ 6.784.545,05	1	€ 25.000,00	0,37%			
Comune di Fabbrico (RE)	1	€ 1.704.041,76	1	€ 1.704.041,76	100,00%	1	€ 867.049,21	50,88%
Comune di Ferrara (FE)	38	€ 19.326.926,01	38	€ 19.326.926,01	100,00%	15	€ 2.198.186,70	11,37%
Comune di Finale Emilia (MO)	11	€ 9.622.871,82	7	€ 8.977.497,62	93,29%			
Comune di Galliera (BO)	5	€ 3.200.000,00						
Comune di Gualtieri (RE)	1	€ 404.020,82	1	€ 404.020,82	100,00%	1	€ 357.429,65	88,47%
Comune di Guastalla (RE)	19	€ 3.593.402,12	15	€ 2.783.855,38	77,47%	1	€ 44.285,11	1,59%
Comune di Luzzara (RE)	3	€ 955.000,00	1	€ 150.000,00	15,71%			
Comune di Malalbergo (BO)	2	€ 49.185,74	2	€ 49.185,74	100,00%			
Comune di Medolla (MO)	6	€ 3.145.242,70	6	€ 3.145.242,70	100,00%	3	€ 1.178.347,43	37,46%
Comune di Minerbio (BO)	2	€ 524.868,70	2	€ 524.868,70	100,00%			
Comune di Mirabello (FE)	6	€ 3.103.775,60						
Comune di Mirandola (MO)	27	€ 24.961.884,81	17	€ 15.886.575,90	63,64%	5	€ 3.080.780,87	19,39%
Comune di Modena (MO)	39	€ 13.960.257,01	35	€ 13.758.115,12	98,55%	20	€ 2.533.895,32	18,42%
Comune di Molinella (BO)	2	€ 204.116,80	2	€ 204.116,80	100,00%	2	€ 180.636,23	88,50%
Comune di Nonantola (MO)	2	€ 2.549.880,70	2	€ 2.549.880,70	100,00%			
Comune di Novellara (RE)	4	€ 1.007.000,00	3	€ 891.450,00	88,53%			
Comune di Novi di Modena (MO)	13	€ 17.083.534,93	8	€ 11.247.251,23	65,84%	4	€ 622.589,49	5,54%
Comune di Pieve di Cento (BO)	7	€ 2.637.265,15	7	€ 2.637.265,15	100,00%	3	€ 210.131,37	7,97%
Comune di Poggio Renatico (FE)	4	€ 4.127.336,60	2	€ 559.995,24	13,57%	1	€ 232.435,96	41,51%

SOGGETTO ATTUATORE	totale piani modifiche nuova ordinanza	totale importo a piano nuova ordinanza	totale piani numero istruiti	totale piani importo interventi istruiti al 31/08/2015	totale piani percentuale istruiti	totale piani numero assegnati	totale piani importo assegnati	totale piani percentuale assegnati
Comune di Ravarino (MO)	2	€ 86.775,16						
Comune di Reggio Emilia (RE)	27	€ 4.842.764,86	25	€ 4.442.961,69	91,74%	10	€ 1.187.371,21	26,72%
Comune di Reggiolo (RE)	15	€ 12.257.862,64	12	€ 11.239.362,64	91,69%	8	€ 3.785.190,33	33,68%
Comune di Rio Saliceto (RE)	2	€ 149.949,51	2	€ 149.949,51	100,00%	1	€ 17.240,37	11,50%
Comune di Rolo (RE)	4	€ 2.947.417,64	4	€ 2.947.417,64	100,00%	1	€ 699.226,70	23,72%
Comune di Sala Bolognese (BO)	3	€ 200.142,24	1	€ 162.500,00	81,19%	1	€ 160.313,93	98,65%
Comune di San Felice sul Panaro (MO)	8	€ 7.524.776,93	5	€ 3.489.026,93	46,37%	3	€ 1.084.136,00	31,07%
Comune di San Giorgio di Piano (BO)	1	€ 120.000,00	1	€ 120.000,00	100,00%			
Comune di San Giovanni in Persiceto (BO)	8	€ 5.761.759,40	6	€ 1.319.235,00	22,90%	4	€ 821.194,57	62,25%
Comune di San Martino in Rio (RE)	3	€ 516.875,00	3	€ 516.875,00	100,00%			
Comune di San Pietro in Casale (BO)	4	€ 644.849,93	3	€ 440.000,00	68,23%	3	€ 386.531,64	87,85%
Comune di San Possidonio (MO)	3	€ 2.225.015,92						
Comune di San Prospero (MO)	4	€ 1.084.167,87	4	€ 1.084.167,87	100,00%	1	€ 207.949,81	19,18%
Comune di Sant'Agostino (FE)	13	€ 8.228.868,50	12	€ 8.214.743,50	99,83%	7	€ 1.625.297,04	19,79%
Comune di Soliera (MO)	4	€ 2.399.173,41	3	€ 2.399.173,41	100,00%	1	€ 391.809,20	16,33%
Comune di Vigarano Mainarda (FE)	2	€ 50.398,42	1	€ 50.398,42	100,00%			
Comunità ebraica	2	€ 1.230.937,50	2	€ 1.230.937,50	100,00%			
Conservatorio di Musica G. Frescobaldi	1	€ 260.000,00	1	€ 260.000,00	100,00%	1	€ 260.000,00	100,00%

SOGGETTO ATTUATORE	totale piani modifiche nuova ordinanza	totale importo a piano nuova ordinanza	totale piani numero istruiti	totale piani importo interventi istruiti al 31/08/2015	totale piani percentuale istruiti	totale piani numero assegnati	totale piani importo assegnati	totale piani percentuale assegnati
Consiglio per la Ricerca e la Sperimentazione in Agricoltura (CRA)	1	€ 368.375,00	1	€ 368.375,00	100,00%			
Diocesi di Carpi	43	€ 31.495.856,34	40	€ 30.243.935,47	96,03%	5	€ 3.616.178,25	11,96%
Diocesi di Reggio Emilia - Guastalla	16	€ 10.831.980,71	16	€ 10.831.980,71	100,00%	4	€ 1.267.728,83	11,70%
Ministero dell'interno - dipartimento Vigili del Fuoco	1	€ 1.451.614,13						
Parrocchia di Santa Maria Assunta (RE)	1	€ 49.979,21	1	€ 49.979,21	100,00%	1	€ 45.805,58	91,65%
Partecipanza Agraria	1	€ 686.272,71	1	€ 686.272,71	100,00%			
Provincia di Ferrara	17	€ 11.577.631,39	13	€ 10.717.631,39	92,57%	7	€ 1.357.575,94	12,67%
Provincia di Modena	8	€ 3.470.371,30	7	€ 3.248.192,28	93,60%	3	€ 2.471.756,74	76,10%
Provincia di Reggio Emilia	6	€ 484.785,00	4	€ 258.085,00	53,24%	3	€ 120.762,00	46,79%
Provveditorato Interregionale OO-PP	7	€ 259.885,00	6	€ 214.885,00	82,68%			
R.E.R. - Serv. Tecnico di Bacino Reno	3	€ 3.667.500,00	1	€ 2.767.500,00	75,46%			
R.E.R. - CdB di Secondo Grado per il canale Emiliano Romagnolo	1	€ 85.000,00						
R.E.R. - Consorzio di Bonifica della Burana	40	€ 14.973.750,00	39	€ 14.141.643,43	94,44%	21	€ 8.761.894,07	61,96%
R.E.R. - Consorzio di Bonifica Emilia Centrale	16	€ 14.197.500,00	16	€ 14.197.500,00	100,00%	13	€ 13.528.109,04	95,29%
R.E.R. - Consorzio di Bonifica Pianura di Ferrara	2	€ 732.086,68	2	€ 732.086,68	100,00%	1	€ 44.696,36	6,11%
R.E.R. - Consorzio di Bonifica Renana	6	€ 177.920,39	5	€ 177.920,39	100,00%	3	€ 87.282,96	49,06%
R.E.R. - Consorzio di Bonifica Terre di Gonzaga in Destra Po	2	€ 242.500,00	2	€ 242.500,00	100,00%	2	€ 166.617,03	68,71%

SOGGETTO ATTUATORE	totale piani modifiche nuova ordinanza	totale importo a piano nuova ordinanza	totale piani numero istruiti	totale piani importo interventi istruiti al 31/08/2015	totale piani percentuale istruiti	totale piani numero assegnati	totale piani importo assegnati	totale piani percentuale assegnati
R.E.R. Servizio Tecnico di Bacino Po di Volano	1	€ 1.500.000,00	1	€ 1.500.000,00	100,00%			
Segretariato Regionale MiBACT	17	€ 14.830.000,00	15	€ 14.030.000,00	94,61%	2	€ 1.217.173,90	8,68%
Università degli Studi di Bologna	14	€ 4.757.141,23	14	€ 4.757.141,23	100,00%	9	€ 800.199,82	16,82%
Università degli Studi di Ferrara	6	€ 24.923.186,85	4	€ 18.556.436,85	74,45%			
Università degli Studi di Modena e Reggio Emilia	20	€ 4.925.297,82	9	€ 4.392.521,17	89,18%			
	866	€ 543.149.904,37	727	€ 462.753.085,59	85,20%	280	€ 83.649.823,18	15,40%

Nel grafico di seguito riportato sono poi rappresentati quei soggetti attuatori per i quali l'ammontare degli interventi è superiore a € 2.000.000,00 evidenziando l'importo delle risorse previsto a Piano 2013-14 (ord.73/2013) e l'ammontare delle risorse corrispondenti ai progetti fino ad ora presentati.



Per quanto riguarda gli aspetti finanziari al momento sono stati erogati **€ 18.314.793,09**, riguardanti il primo acconto del 5% per **n° 463** interventi; **€ 5.763.836,71** (2,56% del 40% dell'importo previsto nei piani) riguardanti il secondo acconto per **n° 36** interventi; **€ 1.634.580,22** (0,65% del 45% dell'importo previsto nei piani) riguardanti il terzo acconto per **n° 14** interventi; **€ 325.230,08** (0,58% del 10% dell'importo previsto nei piani) riguardanti il saldo per **n° 5** interventi.

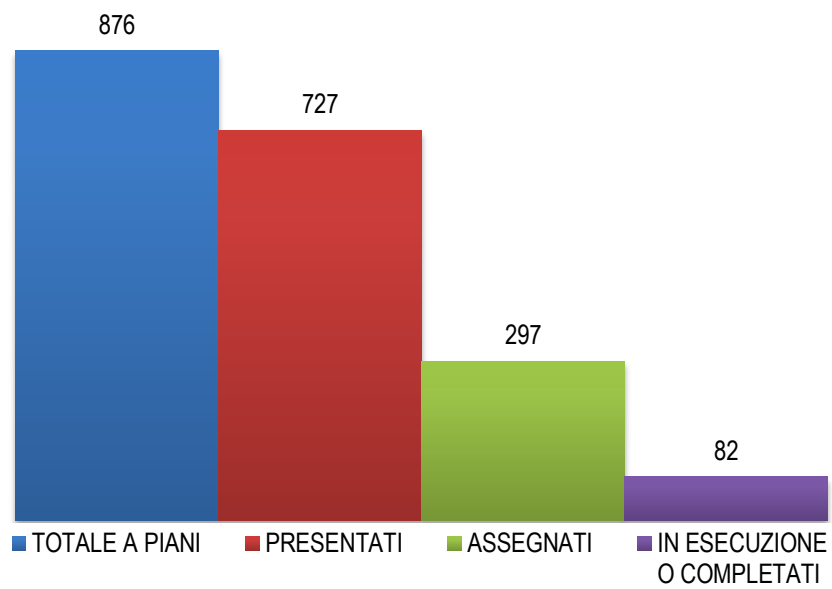
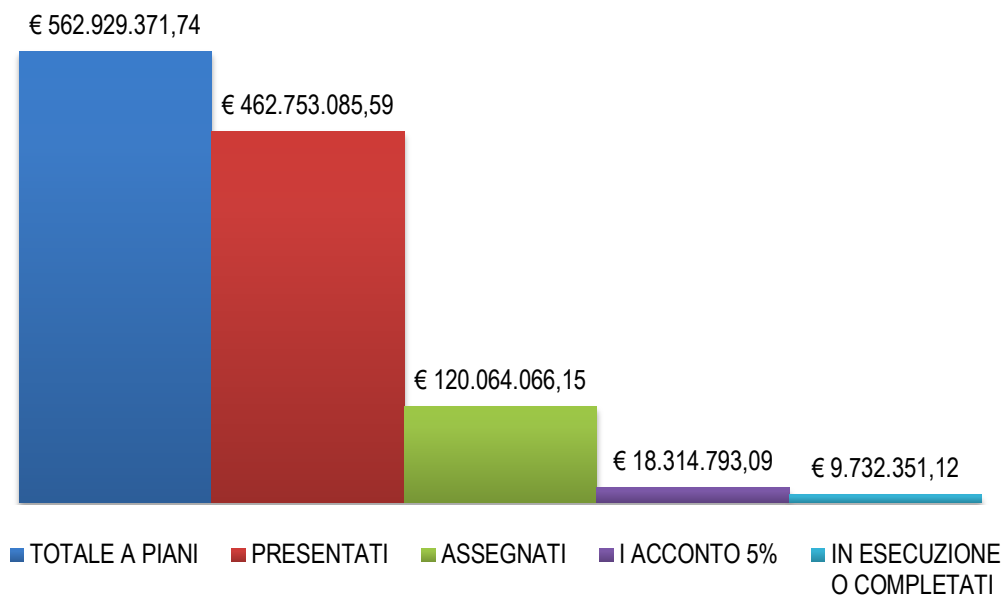
Sono stati quindi liquidati in totale **€ 26.643.521,59**, per gli interventi maggiori di € 50.000,00; pari al 4,73 % dell'importo ammesso a Piano pari a € 557.999.096,41.

Per quanto riguarda gli interventi con importi minori di € 50.000,00 sono stati liquidati i saldi per **n° 43** interventi pari a **€ 582.668,70**, pari al **11,82%** del totale di € 4.930.275,33.

In totale sono stati liquidati **€ 27.226.190,29**, pari al **4,84%** rispetto al totale di € 562.929.371,74.

	NUMERO	IMPORTI LIQUIDATI	%
I acconto 5%	463	€ 18.314.793,09	65,64%
II acconto 40%	37	€ 5.823.735,27	2,61%
III acconto 45%	16	€ 2.148.848,19	0,86%
Saldo 10%	6	€ 356.145,04	0,64%
Totale > 50.000 €		€ 26.643.521,59	4,73%
Saldo 100% < 50.000 €	43	€ 582.668,70	11,82%
TOTALE EROGATI		€ 27.226.190,29	4,84%
INTERVENTI IN ESECUZIONE	82	€ 9.732.351,12	Importo erogato ai cantieri in esecuzione

In estrema sintesi dei **n° 876** interventi inseriti nei piani, **n°727** corrispondono ad interventi per i quali è stato presentato il progetto, di questi **n° 297** hanno avuto l'assegnazione delle risorse o è stata rilasciata l'attestazione di congruità della spesa e di questi **n° 82** sono interventi in fase di esecuzione.



4. MODIFICHE AL PROGRAMMA DELLE OO.PP. e BB.CC. ED AI PIANI ANNUALI 2013-2014

Le modifiche introdotte al programma ed ai piani attuativi hanno avuto diverse origini e motivazioni. In particolare sono state raccolte quelle richieste di modifica provenienti dai soggetti attuatori che non alterano gli obiettivi generali della legge ed il bilancio delle risorse finanziarie assegnate in origine agli stessi soggetti. E' stata effettuata una ulteriore verifica sulle diverse forme di cofinanziamento che hanno interessato i diversi soggetti attuatori nell'ambito del programma della ricostruzione affinando quanto già elaborato con la precedente ordinanza. Nell'allegato **A1** sono indicate in modo puntuale per ogni soggetto attuatore le modifiche introdotte ai piani.

4.1 RICHIESTE DEI SOGGETTI ATTUATORI

Sono pervenute n. 86 richieste di modifiche ed integrazioni al Programma delle Opere Pubbliche e dei Beni Culturali da parte dei soggetti attuatori. Si è proceduto, per ognuna delle richieste alla valutazione tramite specifica istruttoria, di conseguenza è stata proposta la modifica degli elaborati del Programma e/o dei Piani di annuali. La maggior parte delle richieste sono conseguenti ad un approfondimento progettuale maturato in capo al soggetto attuatore che dopo una prima sommaria quantificazione tende ora ad allocare in modo diverso le risorse disponibili in relazione alla più matura conoscenza delle proprie necessità.

4.2 RIMBORSI ASSICURATIVI

Sono state aggiornate le dichiarazioni inoltrate dai soggetti attuatori in merito alla destinazione dei rimborsi assicurativi inserendo nuove dichiarazioni e rettifiche delle precedenti dichiarazioni prodotte.

Al Commissario delegato per la ricostruzione, sono quindi pervenute dichiarazioni da parte dei vari soggetti attuatori che hanno conseguito e destinato ai beni immobili danneggiati dal sisma risorse per **Euro 209.611.059,92**.

4.3 DONAZIONI LIBERALI

Viene confermata tale assegnazione di risorse economiche delle quali hanno beneficiato **n. 50** soggetti attuatori, per **n. 75** interventi.

Complessivamente per interventi finanziati con donazioni state sono stati destinate risorse per **Euro 33.596.541,32**.

4.4 OPERE PROVVISORIALI E MESSE IN SICUREZZA

Si precisa che per tutti i Soggetti Attuatori sono state eliminate dagli allegati, i co-finanziamenti derivanti da opere provvisorie e da messe in sicurezza, avendo le stesse finanziato interventi già terminati e rendicontati, che non interferiscono con l'attuazione degli interventi del Programma Opere Pubbliche e Beni Culturali.

4.5 PROGRAMMAZIONE DELLA RETE SCOLASTICA (ord. 20/2013)

Si conferma l'articolazione della programmazione della rete scolastica già inserita ed approvata nel programma approvato con la precedente ordinanza n. 10/2015.

Con tale provvedimento sono stati individuati n° 15 poli scolastici e prenotate risorse per € **21.938.239,54**.

4.6 MODIFICHE ALL'ELENCO DEGLI INTERVENTI DI IMPORTO < 50.000,00 €

A seguito delle modifiche apportate l'elenco degli interventi con importo inferiore a € 50.000,00 ha assunto un importo totale di € **5.200.275,33** con un decremento rispetto alla precedente ordinanza di € **496.844,14**.

4.7 INTERVENTI MISTI PUBBLICO-PRIVATO

Il Piano degli interventi è stato incrementato con l'introduzione di n. 1 intervento , complessivamente l'importo destinato a questo comparto risulta pari ad € 11.198.589,40 di cui € 1.403.874,39 destinati ai n. 5 interventi ed € 9.794.715,01 accantonati per eventuali altri successivi inserimenti.

E' stato altresì creato un ulteriore accantonamento pari ad € 8.000.000,00 per finanziare gli eventuali interventi per il ripristino di edifici privati danneggiati ed acquisiti dai Comuni a titolo gratuito ai sensi dell'art.4 dell'Ordinanza n.15 del 14 aprile 2015.

4.8 BENI DI INTERESSE CULTURALE DI PROPRIETA' PRIVATA AD USO PUBBLICO ALL'INTERNO DEL CRATERE

E' stato effettuato un aggiornamento dell'elenco degli interventi per il ripristino del patrimonio edilizio privato di interesse culturale che possa in qualche misura avere un uso pubblico secondo quanto disposto dall'ordinanza n. 122 del 11 ottobre 2013 poi modificata ed integrata con l'ordinanza n. 68 del 12 settembre 2014.

In particolare a seguito della pubblicazione dell'ordinanza 122/2013, su richiesta della STCD, il MiBACT ha comunicato l'elenco degli immobili privati contenuti nel proprio

database ed oggetto di segnalazione, sopralluogo ed eventuale valutazione economica; l'elenco fornito è afferente esclusivamente ai comuni ricadenti nel cosiddetto "cratere".

L'elenco conteneva n. 226 beni immobili così distribuiti:

- n. 10 ricadenti nella provincia di Reggio Emilia;
- n. 25 ricadenti nella provincia di Bologna;
- n. 54 ricadenti nella provincia di Modena;
- n. 137 ricadenti nella provincia di Ferrara.

Per un stima dei danni complessiva di circa € 80.000.000,00

I dati comunicati dal MiBACT non sono risultati esaustivi in quanto per alcuni beni segnalati non sono stati effettuati i sopralluoghi e quindi privi di valutazione economica poiché già oggetto di interventi di riparazione. Interventi questi che non hanno permesso di individuare il danno e il relativo nesso di causalità.

Inoltre non sono stati inclusi edifici di importante valore storico-architettonico che alla data del 20 maggio 2012 non avevano uno specifico decreto di tutela o per lo meno non ne era stato avviato il procedimento.

La STCD, in seguito al recepimento della lista dei beni privati da parte del MiBACT, ha verificato i dati ed inviato a tutti i proprietari una nota in cui si comunicava la possibilità di presentare istanza di ammissione a finanziamento pubblico alle condizioni riportate nella sopracitata ordinanza (prima scadenza presentazione istanze il 31/12/2013 poi prorogata al 31/03/2014 a seguito dell'ordinanza n. 2 del 27/01/2014 e infine prorogata al 31/08/2014 a seguito dell'ordinanza n. 39 del 16/05/2014).

Sono pertanto pervenute a quella data **n. 52** istanze, di cui **n. 39** per edifici compresi negli elenchi del MIBACT, **n. 8** fuori cratere e **n. 5** valutati non ammissibili.

Le n° 47 istanze ammesse sono state così distribuite:

- n. 6 ricadenti nella provincia di Reggio Emilia;
- n. 13 ricadenti nella provincia di Bologna;
- n. 8 ricadenti nella provincia di Modena;
- n. 20 ricadenti nella provincia di Ferrara.

La stima dei danni complessiva relativa a tali immobili è risultata pari ad **€ 38.664.119,14**.

4.9 INTERVENTI PUBBLICI FUORI CRATERE

L'art. 1, comma 357 della legge finanziaria n.147/2013, ha esteso l'ammissibilità a finanziamento degli edifici pubblici o ad uso pubblico danneggiati dal sisma del 2012 anche a quelli ricadenti in Comuni limitrofi (confinanti) a quelli del cratere individuati dalle vigenti disposizioni.

In questo comparto sono stati inseriti all'interno del Piano dell'Edilizia Scolastica e delle Università i n. 10 interventi riguardanti edifici scolastici per un importo complessivo di € 1.984.752,37.

5. REVISIONE DEL REGOLAMENTO

Dopo la pubblicazione dell'ultima revisione al Regolamento, avvenuta con ordinanza del Commissario delegato n. 37 del 29 luglio 2015, si sono comunque manifestate alcune altre esigenze, ed anche la necessità di introdurre modifiche di dettaglio al fine di rendere più chiara l'interpretazione delle norme esistenti.

In particolare si è reso necessario disciplinare con maggiore dettaglio le modalità di presentazione ed approvazione delle varianti in corso d'opera e le modifiche ai q.t.e..

È stata introdotta la possibilità per il MiBACT, in qualità di Soggetto Attuatore, ai sensi dell'art.203 del D.Lgs. 163/2006, di conseguire l'Attestazione di Congruità della Spesa con il Progetto Definitivo.

Sono state fatte ulteriori specifiche sulle modalità di approvazione dei progetti definitivi presentati dalle strutture sanitarie.

È stato riformulato l'art.9 Edifici di Proprietà Mista Pubblico-Privata, per ricondurre ad un'unica istruttoria interamente pubblica (piano OOPP-BBCC) o interamente privata (MUDE) il progetto dell'intervento.

6. PROGRAMMA DELLE OPERE PUBBLICHE, DEI BENI CULTURALI, DEI BENI PRIVATI DI INTERESSE CULTURALE DI USO PUBBLICO, ALL'INTERNO DEL CRATERE E NEI COMUNI LIMITROFI

Per effetto delle modifiche ed integrazioni riportate nei paragrafi precedenti, il nuovo Programma delle Opere Pubbliche e dei Beni Culturali ha assunto una configurazione che rappresenta in modo più organico e completo la reale situazione degli edifici pubblici, dei beni culturali, dei beni di proprietà privata assimilabili per l'uso a quelli pubblici posti all'interno del "cratere" e nei comuni limitrofi.

Come già anticipato sono state implementate le informazioni riguardanti la destinazione di tutte le risorse finanziarie a disposizione dei diversi soggetti attuatori nella fase post-emergenziale per la riparazione degli edifici danneggiati dal sisma.

A seguito di tale ulteriore ricognizione è emerso che la stima del danno complessivo risulta pari ad **€ 1.696.500.156,12** distribuiti su **n. 2.058** interventi, con una riduzione del numero di interventi pari a 43 ed un decremento della stima dei danni pari a circa 36 milioni di euro.

Nella tabella e grafico seguente viene riportata la distribuzione della quantificazione del danno relativamente alle diverse tipologie.

RILEVAZIONE DANNI	N. Interventi	Importo
Immobili danneggiati OOPP-BBCC > 50.000 €	1688	€ 1.533.361.928,24
Immobili danneggiati OOPP-BBCC < 50.000 €	197	€ 8.430.987,86
Immobili Privati BBCC	39	€ 38.145.456,70
Immobili pubblici fuori cratere	126	€ 41.285.831,07
Immobili privati fuori cratere BBCC	8	€ 518.662,44
co-finanziamenti opere provvisoriale (DL 74/2012)	-	€ 51.131.576,68
co-finanziamenti messe in sicurezza (DL 74/2012)	-	€ 23.625.713,13
TOTALE	2058	€ 1.696.500.156,12

Il Programma delle Opere Pubbliche e dei Beni Culturali comporta una spesa pari a **€ 1.263.953.961,13** al netto dei co-finanziamenti con una riduzione di circa 40 milioni di euro.

PROGRAMMA	N. Interventi	Importo
Immobili a programma OOPP-BBCC > 50.000	1688	€ 1.187.469.897,74
Immobili a programma OOPP-BBCC < 50.000	197	€ 4.930.275,33
Immobili privati a programma BBCC	39	€ 38.145.456,70
Immobili pubblici OOPP-BBCC fuori cratere a programma	126	€ 32.889.668,92
Immobili privati fuori cratere BBCC a programma	8	€ 518.662,44
TOTALE	2058	€ 1.263.953.961,13

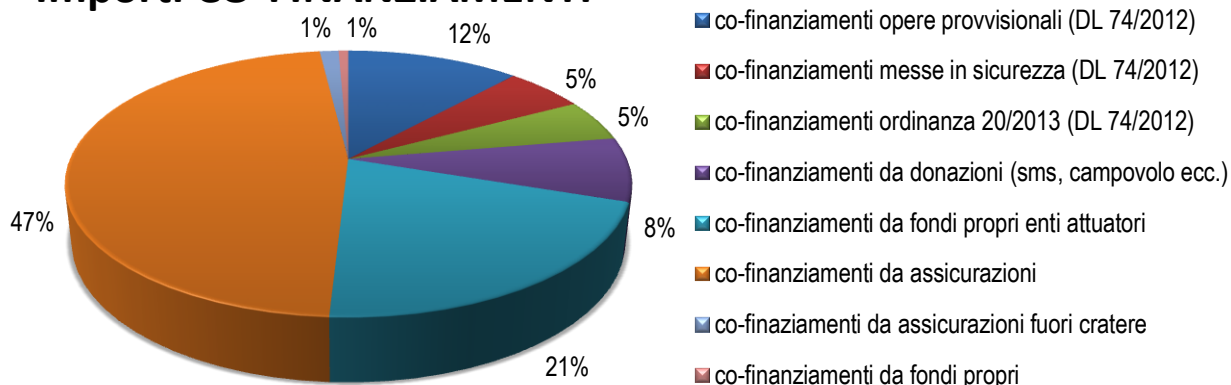
Il totale complessivo dei co-finanziamenti ammonta a **€ 432.546.194,99** distribuiti secondo la seguente articolazione.

CO-FINANZIAMENTI TOTALI	IMPORTI
co-finanziamenti opere provvisionali (DL 74/2012)	€ 51.131.576,68
co-finanziamenti messe in sicurezza (DL 74/2012)	€ 23.625.713,13
co-finanziamenti ordinanza 20/2013 (DL 74/2012)	€ 21.938.239,54
co-finanziamenti da donazioni (sms, campovolo ecc.)	€ 33.596.541,32
co-finanziamenti da fondi propri enti attuatori	€ 89.817.064,40
co-finanziamenti da assicurazioni	€ 204.040.897,77
co-finanziamenti da assicurazioni fuori cratere	€ 5.570.162,15
co-finanziamenti da fondi propri	€ 2.826.000,00
TOTALE	€ 432.546.194,99

Rispetto alla precedente ricognizione le somme relative ai co-finanziamenti sono aumentate di circa **4 milioni di Euro**.

In particolare le forme di co-finanziamento discendono in parte da fondi del DL n. 74/2012 per **€ 96.695.529,35** (Opere Provvisionali ord.18/2012-20/2012-27/2012-37/2012-47/2012-55/2012-72/2012-82/2012-90/2012-02/2013-09/2013-16/2013-32/2013-57/2013, Messe in sicurezza ord.83/2012 e 02/2012-13/2012-38/2012-42/2012, Ricostruzione Edifici Scolastici ord.20/2013 e s.m.i.) mentre la restante quota di **€ 335.850.665,64** da altre fonti (Rimborso Assicurativo, Donazioni ord.37/2013 e s.m.i., Campovolo, ecc.).

Importi CO-FINANZIAMENTI



Nelle tabelle seguenti viene riportata la suddivisione delle forme di co-finanziamento per gli interventi superiori ed inferiori ai 50.000 € nonché per gli interventi posti al di fuori del cratere.

CO-FINANZIAMENTI > 50.000€	IMPORTO
co-finanziamenti opere provvisionali (DL 74/2012)	€ 50.210.158,60
co-finanziamenti messe in sicurezza (DL 74/2012)	€ 23.089.810,65
co-finanziamenti da donazioni (sms, campovolo ecc.)	€ 33.596.541,32
co-finanziamenti ordinanza 20/2013 (DL 74/2012)	€ 21.938.239,54
co-finanziamenti da assicurazioni	€ 200.770.970,10
co-finanziamenti da fondi propri enti attuatori	€ 89.586.279,54
totale	€ 419.191.999,75

CO-FINANZIAMENTI < 50.000€	IMPORTO
co-finanziamenti opere provvisionali (DL 74/2012)	€ 921.418,08
co-finanziamenti messe in sicurezza (DL 74/2012)	€ 535.902,48
co-finanziamenti ordinanza 20/2013 (DL 74/2012)	€ 0,00
co-finanziamenti da donazioni (sms, campovolo ecc.)	€ 0,00
co-finanziamenti da assicurazioni	€ 3.269.927,67
co-finanziamenti da fondi propri enti attuatori	€ 230.784,86
totale	€ 4.958.033,09

CO-FINANZIAMENTI FUORI CRATERE	IMPORTO
co-finanziamenti da assicurazioni	€ 5.570.162,15
co-finanziamenti da fondi propri	€ 2.826.000,00
totale	€ 8.396.162,15

Il Programma delle Opere Pubbliche e dei Beni Culturali risulta articolato in due sezioni secondo la seguente distribuzione:

PROGRAMMA	%	N. INTERVENTI	IMPORTI
Beni non Tutelati	39,21%	807	€ 295.096.569,96
Beni Tutelati	60,79%	1251	€ 968.857.391,17
TOTALE	100,00%	2058	€ 1.263.953.961,13

7. PIANI ANNUALI 2013-2014

Il Programma delle Opere Pubbliche e dei Beni Culturali, in relazione alle risorse finanziarie disponibili viene declinato in cinque piani per le annualità 2013-2014 e precisamente:

- il Piano Annuale Opere Pubbliche anni 2013-2014;
- il Piano Annuale Beni Culturali, sottoposti alla tutela del decreto legislativo n. 42/2004 e s.m.i., anni 2013-2014;
- il Piano Annuale Edilizia Scolastica ed Università, anni 2013-2014;
- Il Piano Annuale degli interventi misti di proprietà pubblica-privata anni 2013-2014;
- Il Piano Annuale degli interventi di importo inferiore ai 50.000,00 €, articolato in tre sezioni: la prima riguardante le Opere Pubbliche, la seconda i Beni Culturali e la terza riguardante gli interventi di Edilizia Scolastica ed Università.

Le risorse complessivamente disponibili ammontano ad € **562.929.371,74** di cui € **122.629.568,00** per risorse rese disponibili dal MIUR e € **440.299.803,74** per risorse del DL 74/2012.

La nuova distribuzione delle risorse assegnate ai Piani assume la seguente articolazione:

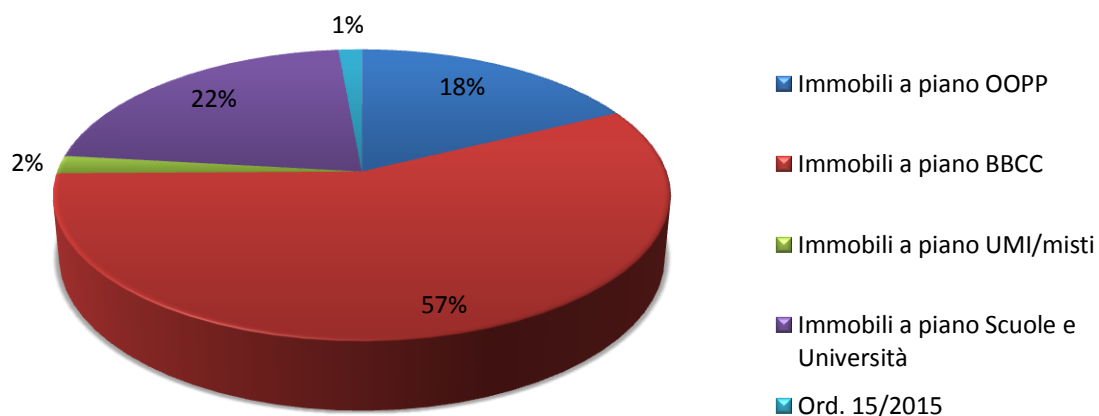
PIANI	N° INTERVENTI	IMPORTO	%
Immobili a piano OOPP >50.000 (allegato B1)	137	€ 97.033.281,02	17,49%
Immobili a piano OOPP < 50.000 (allegato D)	105	€ 2.691.252,32	0,48%
Immobili a piano BBCC >50.000 (allegato C1)	401	€ 319.746.853,82	57,62%
Immobili a piano BBCC < 50.000 (allegato D)	57	€ 1.629.827,18	0,29%
Immobili a piano Scuole e Università >50.000 (allegato D1)	126	€ 120.035.619,80	21,63%
Immobili a piano Scuole e Università <50.000 (allegato D)	35	€ 609.195,83	0,11%
Immobili a piano UMI/misti (allegato D2)	5	€ 11.198.589,40	2,02%
TOTALE	876	€ 554.929.371,74	100,00%

Ord. 15/2015	-	€ 8.000.000,00
--------------	---	----------------

TOTALE	876	€ 562.929.371,74
---------------	------------	-------------------------

PIANI	N° INTERVENTI	IMPORTO
Totale immobili a piano OOPP	242	€ 99.724.533,34
Totale immobili a piano BBCC	458	€ 321.376.681,00
Totale immobili a piano UMI/misti	5	€ 11.198.589,40
totale parziale	705	€ 440.299.803,74
Totale immobili a piano Scuole e Università	171	€ 122.629.568,00
TOTALE PARZIALE	876	€ 554.929.371,74
Ord. 15/2015	-	€ 8.000.000,00
TOTALE	876	€ 562.929.371,74

Importo PIANI 2013-14



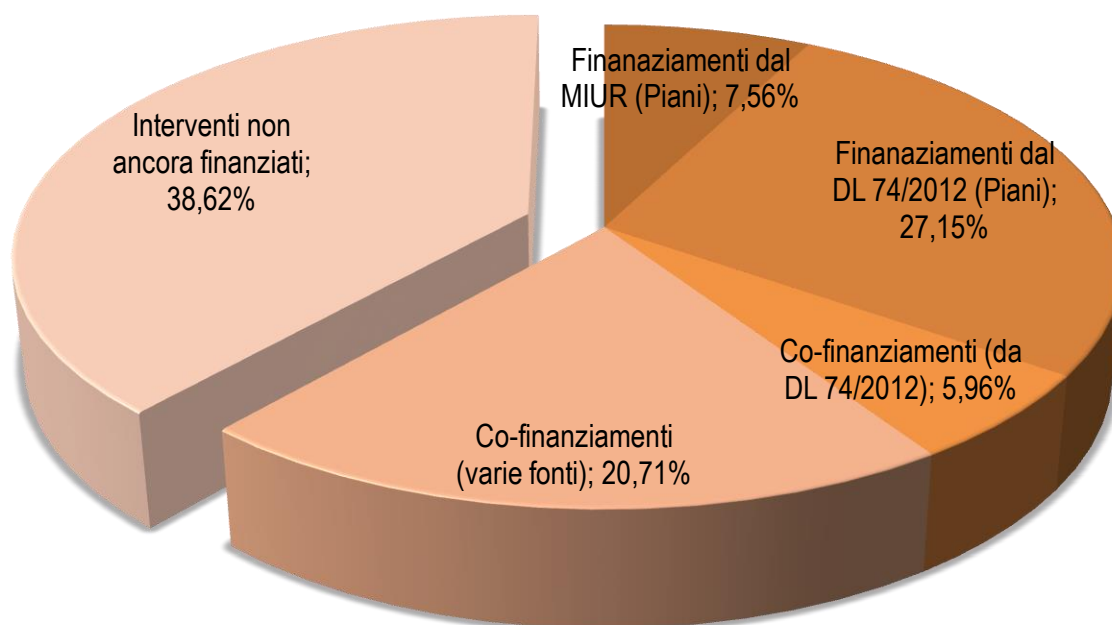
8. CONCLUSIONI

La nuova elaborazione del Programma delle opere pubbliche e dei beni culturali costituisce una ulteriore affinamento della conoscenza dello stato di danneggiamento, a seguito del sisma del maggio 2012, degli edifici pubblici all'interno ed al di fuori del cratere, compresi anche quegli immobili di proprietà privata soggetti a tutela ed assimilabili a quelli pubblici per il loro possibile uso.

La stima dei danni a seguito dell'aggiornamento effettuato ammonta ad € **1.696.500.156,12** distribuiti su **n. 2.058** interventi.

Il programma delle OO.PP. e dei BB.CC. ha assunto pertanto una configurazione che prevede un fabbisogno di risorse pari ad € **1.263.953.961,13** pari alla differenza tra il danno stimato € **1.696.500.156,12** ed i co-finanziamenti rilevati € **432.546.194,99**.

I Piani attuativi del Programma comportano un impegno di risorse al momento disponibili pari ad € 562.929.371,74 su **n. 876** interventi, tale importo incrementato delle risorse provenienti dai co-finanziamenti porta ad una reale disponibilità di risorse di € **995.475.566,73**.



58,68%

Pertanto in conclusione ed in estrema sintesi si può affermare che ad oggi con questo aggiornamento, sono finanziati interventi pari al **58,68%** dei danni rilevati, comprensivo degli immobili fuori cratere e dei privati tutelati ad uso pubblico. Ed inoltre che il fabbisogno

residuo di risorse finanziarie necessarie per ripristinare tutti i danni rilevati ammonta ad € **701.024.589,40** con un decremento rispetto alla precedente di circa 30 milioni di euro.