

**PRESIDENTE - COMMISSARIO DELEGATO
EMERGENZA SISMA REGIONE EMILIA-ROMAGNA**

AI SENSI DELL'ART. 1 COMMA 2 DEL D.L. n. 74/2012, CONVERTITO NELLA LEGGE n. 122/2012

**PROGRAMMA
DELLE OPERE PUBBLICHE
E DEI BENI CULTURALI**

**PIANI ANNUALI 2013 - 2014
OPERE PUBBLICHE - BENI CULTURALI -
EDILIZIA SCOLASTICA UNIVERSITA'**

*articolo 4 del D.L. 74/2012, convertito nella legge 122/2012
articolo 11 della legge regionale 21 dicembre 2012, n. 16*

**MODIFICHE E INTEGRAZIONI AL REGOLAMENTO "ALLEGATO E", AL
PROGRAMMA ED AI PIANI ANNUALI,
DELIBERA DI GIUNTA REGIONALE N. 801 DEL 17 GIUGNO 2013
DECRETO DEL COMMISSARIO N. 513 DEL 24 GIUGNO 2013
DELIBERA DI GIUNTA DELLA RER N. 1388 DEL 30 SETTEMBRE 2013
ORDINANZA N. 111 DEL 27 SETTEMBRE 2013
ORDINANZA N. 120 E N. 121 DEL 11 OTTOBRE 2013,
DELIBERA DI GIUNTA RER N. 192 DEL 17 FEBBRAIO 2014
ORDINANZA N. 14 DEL 24 FEBBRAIO 2014
DELIBERA DI GIUNTA RER N. 771 DEL 9 GIUGNO 2014
ORDINANZA N. 47 DEL 13 GIUGNO 2014
DELIBERA DI GIUNTA RER N. 1822 DEL 11 NOVEMBRE 2014
ORDINANZA N. 73 DEL 20 NOVEMBRE 2014**

**RELAZIONE
(Allegato A)**

Struttura Tecnica del Commissario Delegato (S.T.C.D.)

Bologna, 2 MARZO 2015

Aggiornamento

1. PREMESSE

La Regione Emilia Romagna, nell'ambito della disciplina per la ricostruzione post-sisma 2012, con l'articolo 11 della Legge Regionale 21 dicembre 2012, n. 16, aveva determinato le modalità con le quali procedere alla programmazione degli interventi di ripristino delle opere pubbliche e dei beni culturali.

La legge prevedeva che sulla base del completo rilevamento dei danni alle opere pubbliche ed ai beni culturali danneggiati o distrutti dal sisma, la Giunta Regionale, in collaborazione con i comuni interessati dal sisma e con la Direzione regionale del Ministero dei Beni e delle Attività Culturali e del Turismo, sentite le Arcidiocesi e in collaborazione con la Conferenza Episcopale Emilia Romagna, previa intesa con il medesimo Commissario, approvasse il programma degli interventi di ricostruzione, con il relativo piano finanziario delle risorse assegnate.

Nel programma dovevano essere inseriti:

- a) interventi di riparazione, ripristino con miglioramento sismico e di ricostruzione degli edifici pubblici, comprendenti gli edifici di proprietà della Regione, degli enti locali, di enti derivati o partecipati da enti pubblici non economici e destinati a pubblici servizi, nonché delle infrastrutture pubbliche, puntuali o a rete, dotazioni territoriali e attrezzature pubbliche danneggiate dagli eventi sismici;
- b) interventi di recupero, restauro e risanamento conservativo, con miglioramento sismico, del patrimonio culturale danneggiato dagli eventi sismici.

Il comma 2 dell'articolo 11 prevedeva altresì che, nel caso delle chiese e delle altre opere parrocchiali escluse le attività commerciali a scopo di lucro, il rilevamento fosse effettuato dal Commissario delegato in collaborazione con la Conferenza Episcopale dell'Emilia Romagna e qualora le stesse fossero beni culturali il rilevamento prevedeva il diretto coinvolgimento della Direzione regionale del Ministero dei Beni e delle Attività Culturali e del Turismo.

Il programma doveva comprendere, secondo quanto disposto dai commi 3 e 4 dell'articolo 11, i beni culturali privati di uso pubblico e le chiese ed opere parrocchiali equiparabili ai beni culturali pubblici.

Nella formulazione dei piani annuali la Giunta regionale doveva tener conto delle priorità indicate dalla Legge Regionale ed in particolare dei seguenti criteri:

- a) la natura di edificio o infrastruttura di interesse strategico, indispensabile per la piena funzionalità dei servizi pubblici, alle persone o alle imprese, comprese le chiese e le altre opere parrocchiali relative alle attività di cui all'articolo 16, commi 1 e 2, della legge n. 222 del 1985, ovvero delle reti di comunicazione o per la mobilità;

- b) la necessità degli interventi per eliminare situazioni di rischio su strade, piazze o altri luoghi aperti al pubblico ovvero su costruzioni adiacenti, e per consentire il ritorno alle normali condizioni di vita e di lavoro, in particolare nei centri storici colpiti dal sisma;
- c) la disponibilità di uno studio di fattibilità degli interventi e della certificazione da parte del soggetto attuatore circa il completo finanziamento dell'opera;
- d) il cofinanziamento degli interventi, per almeno il 20 per cento dell'intero importo, da altri enti pubblici o dai privati interessati;
- e) il valore artistico, architettonico, culturale, archeologico e testimoniale dell'edificio e lo specifico rischio di un grave deterioramento a causa del non tempestivo recupero;
- f) la circostanza che gli edifici previsti nel programma di cui al comma 1 fanno parte di una UMI perimetrata ai sensi dell'articolo 7, ovvero il fatto che l'attuazione dei relativi interventi di riparazione, ripristino con miglioramento sismico o di ricostruzione sono previsti quale contenuto essenziale del piano della ricostruzione predisposto e approvato ai sensi dell'articolo 12.

Il Commissario delegato ha altresì definito, con apposito regolamento, le modalità di erogazione dei contributi previsti e le modalità di rendicontazione finanziaria, nonché i casi e le modalità di revoca degli stessi.

Il regolamento contiene tutte le disposizioni legislative alle quali gli enti attuatori dovranno scrupolosamente attenersi, che saranno comunque in linea con gli ordinamenti riguardanti il codice dei contratti e delle forniture per le opere pubbliche e con le eventuali deroghe concesse. Nel regolamento sono indicate tutte le tipologie dei lavori ammissibili.

L'assegnazione dei contributi previsti per interventi su immobili di proprietà di soggetti privati, sarà subordinata alla stipula di una convenzione sottoscritta dal Commissario Delegato/Presidente RER con la quale il proprietario si impegna a garantire la fruibilità pubblica per una parte significativa dell'edificio e delle relative pertinenze. Per gli interventi che costituiscono beni culturali, alla stipula della convenzione partecipa la Direzione regionale del Ministero dei Beni e delle Attività Culturali e del Turismo. La convenzione stabilirà la durata del vincolo e regolerà il contenuto ed i limiti temporali dell'obbligo di apertura al pubblico, tenendo conto dell'entità del contributo, della tipologia degli interventi e del valore storico-artistico dell'edificio. Le previsioni della convenzione verranno trascritte nel registro degli immobili a cura e spese del proprietario.

Per l'effettuazione del completo rilevamento delle opere pubbliche il Commissario delegato ha quindi predisposto una scheda che è stata trasmessa ai comuni inclusi nell'elenco indicato dalla legge al fine di raccogliere tutte le informazioni utili ed indispensabili, compreso l'indicazione della stima del costo degli interventi.

Per i beni culturali danneggiati o distrutti dal sisma, sottoposti alla tutela del decreto legislativo 42/2004 e s.m.i., la rilevazione dei danni e la stima del costo degli interventi è stata effettuata dalla Direzione regionale del Ministero dei Beni e delle Attività Culturali e del Turismo, avvalendosi delle schede tipo.

Il rilevamento è stato effettuato con la fattiva collaborazione dei comuni interessati dal sisma e con la Conferenza Episcopale Emilia Romagna, come espressamente previsto dalla Legge Regionale n. 16/2012.

Il Programma delle Opere Pubbliche e dei Beni Culturali è stato approvato nella prima stesura con delibera della Giunta Regionale n. 801 del 17 giugno 2013, si è quindi provveduto ad aggiornarlo in diverse occasioni per tenere conto delle mutate esigenze e per migliorarne i contenuti.

L'ultimo aggiornamento è stato elaborato nello scorso mese di novembre quando si è provveduto all'approvazione con ordinanza n. 73 del 20 novembre 2014.

La presente relazione costituisce un nuovo aggiornamento del programma e dei piani annuali.

Nella relazione vengono innanzitutto riportati i dati sintetici relativi all'ultimo aggiornamento del programma e dei piani annuali approvati con l'ordinanza n. 73 del 20 novembre 2014, quindi una sintetica rappresentazione dello stato di attuazione dei piani di attuazione al 28 febbraio 2015.

Nel terzo paragrafo sono indicate in modo sintetico le modifiche introdotte al programma ed al piano derivanti da:

- le richieste di variazione ovvero rimodulazione provenienti direttamente dai soggetti attuatori;
- l'inserimento delle dichiarazioni presentate dai soggetti attuatori in merito alla destinazione dei proventi provenienti dai rimborsi assicurativi in variante rispetto alle precedenti comunicazioni, aggiornando gli importi dei singoli interventi inseriti nel piano e/o nel programma;

E' stata effettuato anche un aggiornamento della ricognizione dei danni provocati dal sisma negli edifici posti all'interno dei territori dei comuni limitrofi al cratere secondo quanto disposto dall'art. 1, comma 357 della legge di stabilità 147/2013, che ha esteso l'ammissibilità a finanziamento anche a quei territori.

E' stata altresì aggiornata la ricognizione dei danni sugli immobili di proprietà privata, ricadenti nei comuni del cratere ed in quelli limitrofi. che siano stati formalmente dichiarati di interesse storico artistico ai sensi del codice dei beni culturali e del paesaggio di cui al

decreto legislativo 22 gennaio 2004, n. 42 e che possano essere assimilabili agli immobili pubblici per la loro destinazione d'uso, ai sensi del comma 1 lettera b-bis dell'art. 4 del D.L. 74/2012 convertito in legge 1 agosto 2012 n. 122.

Da ultimo sono state quindi apportate alcune modifiche al regolamento introducendo alcune norme di dettaglio per quanto riguarda le infrastrutture e gli edifici strategici realizzati con elementi prefabbricati. Sono state introdotte alcune precisazioni normative per quanto riguarda gli edifici scolastici che hanno già avuto interventi di messa in sicurezza con fondi del Commissario. Sono state introdotte norme specifiche per quanto riguarda la valutazione degli interventi da realizzare sui ponti stradali, ed altre precisazioni per completare l'assetto normativo e consentire di affrontare le diverse casistiche che nel frattempo si sono manifestate.

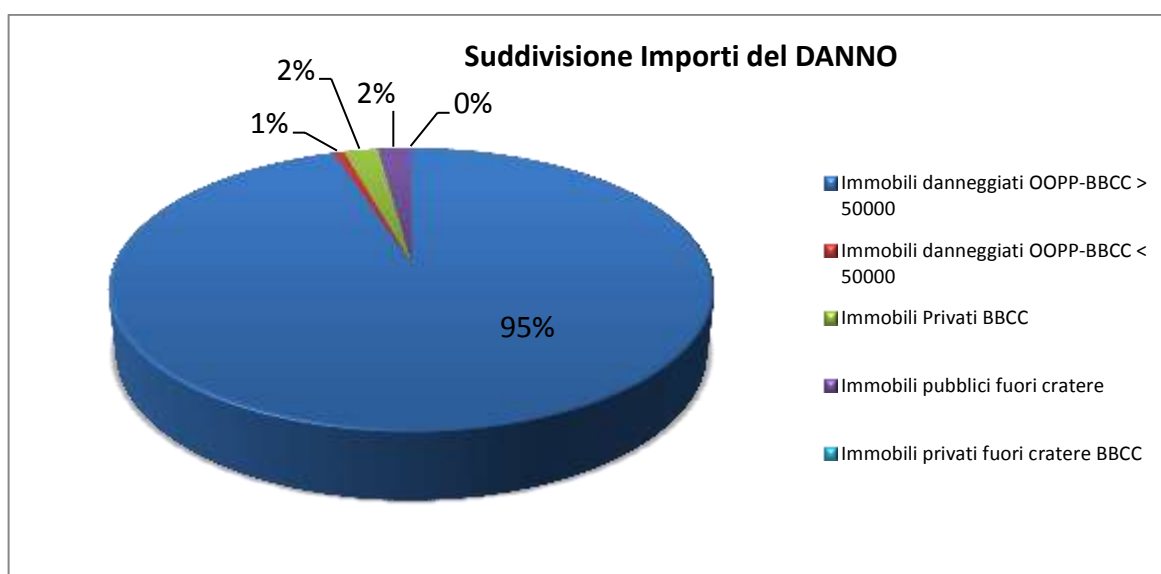
2. IL PROGRAMMA E I PIANI ANNUALI 2013/2014 APPROVATI CON ORDINANZA N. 73/2014

L'ultimo aggiornamento al programma ed ai piani annuali è stato approvato con ordinanza del commissario delegato n. 73 del 20 novembre 2014 ed ha generato la configurazione che viene di seguito sinteticamente riportata.

La stima dei danni complessivi risulta pari ad **€ 1.698.119.359,53** distribuiti su **n. 2101** interventi.

Nella tabella e grafico seguente viene riportata la distribuzione della quantificazione del danno relativamente alle diverse tipologie.

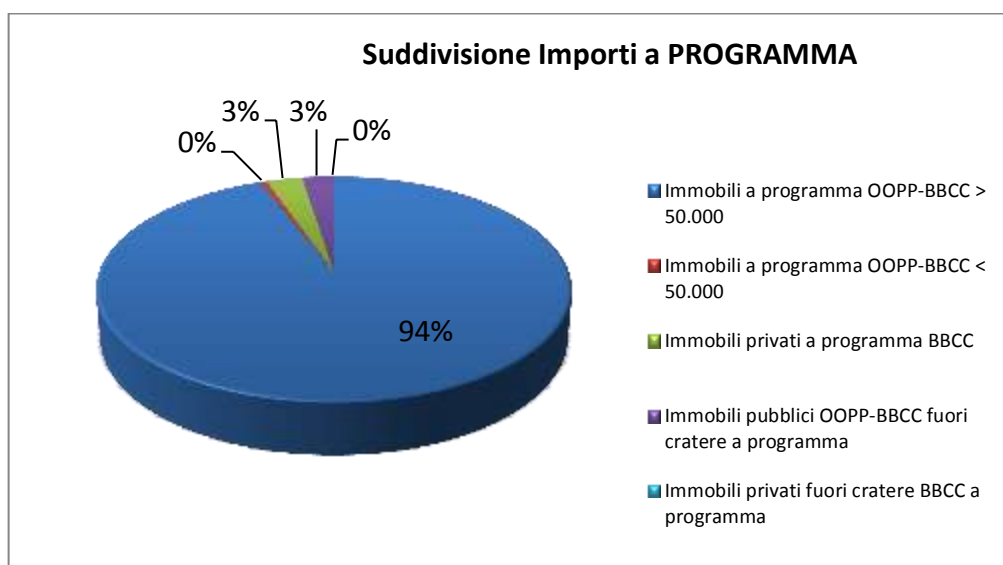
RILEVAZIONE DANNI	N. Interventi	Importo
Totale immobili danneggiati OOPP-BBCC > 50.000	1662	€ 1.613.284.179,59
Totale immobili danneggiati OOPP-BBCC < 50.000	267	€ 11.408.090,63
Privati BBCC	44	€ 37.129.026,70
Fuori cratere pubblici	120	€ 36.298.062,61
Fuori cratere privati BBCC	8	€ 0,00
TOTALE	2101	€ 1.698.119.359,53



Il Programma delle Opere Pubbliche e dei Beni Culturali comporta una spesa pari a **€ 1.308.116.116,65** al netto dei co-finanziamenti.

PROGRAMMA	N. Interventi	Importo
Immobili a programma OOPP-BBCC > 50.000	1662	€ 1.231.502.179,92
Immobili a programma OOPP-BBCC < 50.000	267	€ 6.634.691,11
Immobili privati a programma BBCC	44	€ 37.129.026,70

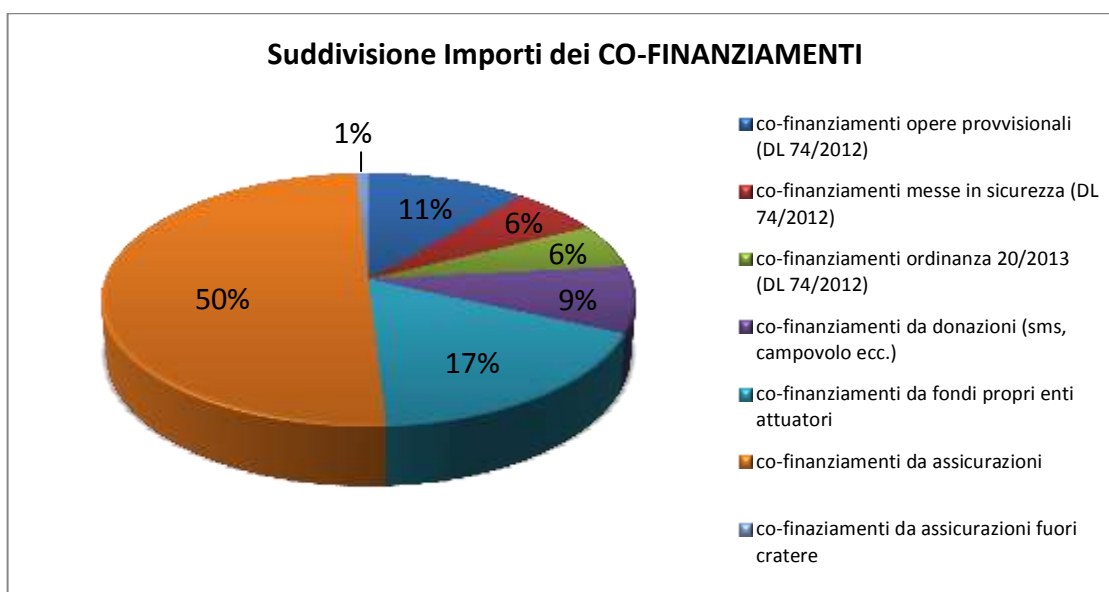
Immobili pubblici OOPP-BBCC fuori cratere a programma	120	€ 32.850.218,92
Immobili privati fuori cratere BBCC a programma	8	€ 0,00
TOTALE	2101	€ 1.308.116.116,65



Il totale complessivo dei co-finanziamenti ammonta a € **390.465.199,59**, di cui € **390.003.242,87** già assegnati e € 461.956,72 ancora disponibili sull'ordinanza 20/2013.

CO-FINANZIAMENTI TOTALI	IMPORTI
co-finanziamenti opere provvisionali (DL 74/2012)	€ 44.030.793,80
co-finanziamenti messe in sicurezza (DL 74/2012)	€ 24.411.665,44
co-finanziamenti ordinanza 20/2013 (DL 74/2012)	€ 22.400.196,26
co-finanziamenti da donazioni (sms, campovolo ecc.)	€ 33.354.701,32
co-finanziamenti da fondi propri enti attuatori	€ 67.567.382,13
co-finanziamenti da assicurazioni	€ 195.252.616,95
co-finanziamenti da assicurazioni fuori cratere	€ 3.447.843,69
TOTALE	€ 390.465.199,59

In particolare le forme di co-finanziamento discendono in parte da fondi del DL n. 74/2012 per € **90.842.655,50** (Opere Provvisionali ord.18/2012-20/2012-27/2012-37/2012-47/2012-55/2012-72/2012-82/2012-90/2012-02/2013-09/2013-16/2013-32/2013-57/2013, Messe in sicurezza ord.83/2012 e 02/2012-13/2012-38/2012-42/2012, Ricostruzione Edifici Scolastici ord.20/2013 e s.m.i.) mentre la restante quota di € **299.622.544,09** da altre fonti (Rimborso Assicurativo, Donazioni ord.37/2013 e s.m.i., Campovolo, ecc.).



Nelle tabelle seguenti viene riportata la suddivisione delle forme di co-finanziamento per gli interventi superiori ed inferiori ai 50.000 € nonché per gli interventi posti al di fuori del cratere.

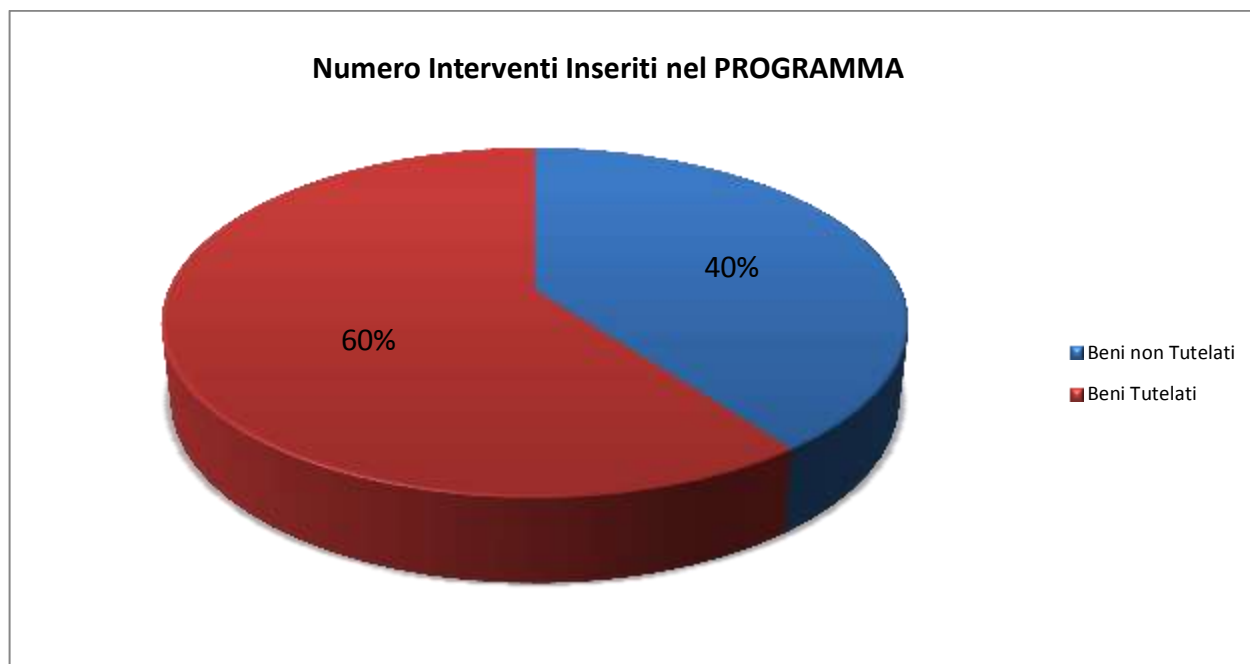
CO-FINANZIAMENTI > 50.000€	IMPORTO
co-finanziamenti opere provvisionali (DL 74/2012)	€ 43.759.682,06
co-finanziamenti messe in sicurezza (DL 74/2012)	€ 23.857.921,99
co-finanziamenti da donazioni (sms, campovolo ecc.)	€ 33.354.701,32
co-finanziamenti ordinanza 20/2013 (DL 74/2012)	€ 22.400.196,26
co-finanziamenti da assicurazioni	€ 192.425.916,79
co-finanziamenti da fondi propri enti attuatori	€ 66.445.537,96
totale	€ 382.243.956,38

CO-FINANZIAMENTI < 50.000€	IMPORTO
co-finanziamenti opere provvisionali (DL 74/2012)	€ 271.111,74
co-finanziamenti messe in sicurezza (DL 74/2012)	€ 553.743,45
co-finanziamenti ordinanza 20/2013 (DL 74/2012)	€ 0,00
co-finanziamenti da donazioni (sms, campovolo ecc.)	€ 0,00
co-finanziamenti da assicurazioni	€ 2.826.700,16
co-finanziamenti da fondi propri enti attuatori	€ 1.121.844,17
totale	€ 4.773.399,52

CO-FINANZIAMENTI FUORI CRATERE	IMPORTO
co-finanziamenti da assicurazioni	€ 3.447.843,69

Il Programma delle Opere Pubbliche e dei Beni Culturali risulta articolato in due sezioni secondo la seguente distribuzione:

PROGRAMMA	N. INTERVENTI	IMPORTI
Beni non Tutelati	837	€ 337.197.521,69
Beni Tutelati	1264	€ 970.918.594,96
TOTALE	2101	€ 1.308.116.116,65



Il Programma delle Opere Pubbliche e dei Beni Culturali, in relazione alle risorse finanziarie disponibili è stato quindi declinato in cinque piani per le annualità 2013-2014 e precisamente:

- il Piano Annuale Opere Pubbliche anni 2013-2014;
- il Piano Annuale Beni Culturali, sottoposti alla tutela del decreto legislativo n. 42/2004 e s.m.i., anni 2013-2014;
- il Piano Annuale Edilizia Scolastica ed Università, anni 2013-2014;
- Il Piano Annuale degli interventi misti di proprietà pubblica-privata anni 2013-2014;
- Il Piano Annuale degli interventi di importo inferiore ai 50.000,00 €, articolato in tre sezioni: la prima riguardante le Opere Pubbliche, la seconda i Beni Culturali e la terza riguardante gli interventi di Edilizia Scolastica ed Università.

Le risorse complessivamente disponibili ammontavano ad **€ 547.629.568,00** di cui **€ 122.629.568,00** per risorse rese disponibili dal MIUR e **€ 425.000.000,00** per risorse del DL 74/2012, a queste si aggiungevano **€ 7.700.000,00** destinati agli interventi di importo < € 50.000,00.

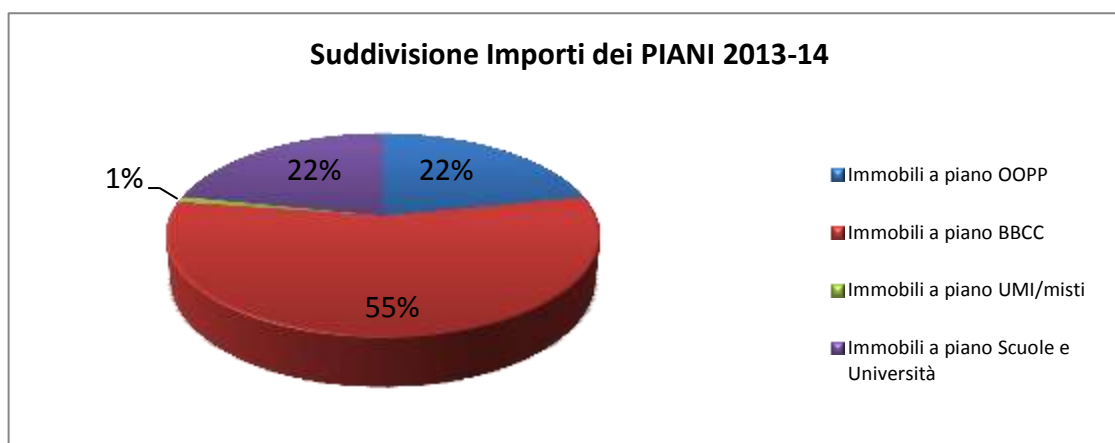
A seguito della rimodulazione degli interventi inseriti nell'ordinanza del Commissario delegato n. 20/2013 si sono rese inoltre disponibili ulteriori risorse per **€ 7.599.803,74**.

Pertanto complessivamente le risorse disponibili ammontano ad € **562.929.371,74** di cui € **122.629.568,00** per risorse rese disponibili dal MIUR e € **440.299.803,74** per risorse del DL 74/2012.

La distribuzione delle risorse assegnate ai Piani aveva quindi assunto la seguente articolazione:

PIANI	N° INTERVENTI	IMPORTO	%
Totale immobili a piano OOPP >50.000	153	€ 119.181.514,00	21,17%
Totale immobili a piano OOPP < 50.000	145	€ 3.603.187,24	0,64%
Totale immobili a piano BBCC >50.000	393	€ 310.574.569,73	55,17%
Totale immobili a piano BBCC < 50.000	74	€ 1.993.162,68	0,35%
Totale immobili a piano Scuole e Università >50.000	130	€ 121.591.226,81	21,60%
Totale immobili a piano Scuole e Università <50.000	48	€ 1.038.341,19	0,18%
Totale immobili a piano UMI/misti	4	€ 4.947.370,09	0,88%
TOTALE	947	€ 562.929.371,74	100,00%

PIANI	N° INTERVENTI	IMPORTO
Totale immobili a piano OOPP	298	€ 122.784.701,24
Totale immobili a piano BBCC	467	€ 312.567.732,41
Totale immobili a piano UMI/misti	4	€ 4.947.370,09
totale parziale	769	€ 440.299.803,74
Totale immobili a piano Scuole e Università	178	€ 122.629.568,00
TOTALE	947	€ 562.929.371,74



3. STATO DI ATTUAZIONE DEL PROGRAMMA E DEI PIANI 2013-2014

Nel seguito si rappresenta lo stato di attuazione del programma al 28 febbraio 2015 in rapporto alla configurazione assunta dai Piani dopo l'approvazione avvenuta con ordinanza commissariale n. 73/2014, in particolare:

- sono state presentate n° **648** istanze (pari al **68,43 %** del totale a Piani di n° 947);
- di queste n° **648** istanze, n° **516** si riferiscono ad interventi con importo > 50.000,00

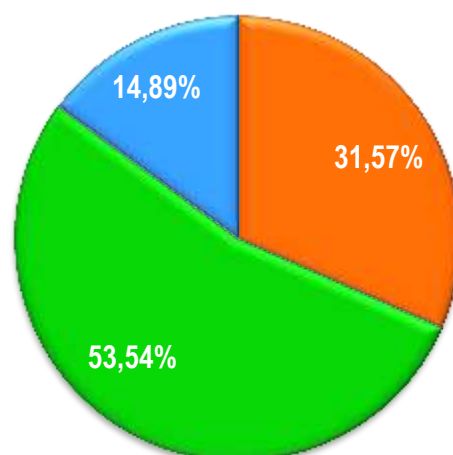
€, di cui **n° 80** sono interventi inseriti nel Piano Scuole e Università e **n° 436** sono nei Piani Beni Culturali e Opere Pubbliche (insieme costituiscono il **76,33%** del totale ammesso a Piano, n° 676); **n° 129** di importo < 50.000,00 €, di cui **n° 21** sono scuole e università e **n° 108** sono beni culturali e opere pubbliche (insieme costituiscono il **51,31%** del totale ammesso, n° 267) e **n° 3** si riferiscono ad interventi misti (pari al **75,00%** del totale ammesso a Piano n° 4).

- per le **n° 648** istanze presentate, **n° 130 (13,73%** del totale, n° 947 e **20,06%** di quelle istruite, n° 648) hanno avuto l'assegnazione delle risorse con decreto, mentre **n° 11 (1,16%** del totale, n° 947 e **1,70%** di quelle istruite, n° 648) sono in attesa della formalizzazione del decreto e **n° 507 (53,54%** del totale, n° 947 e **78,24%** di quelle istruite, n° 648) sono in fase istruttoria.

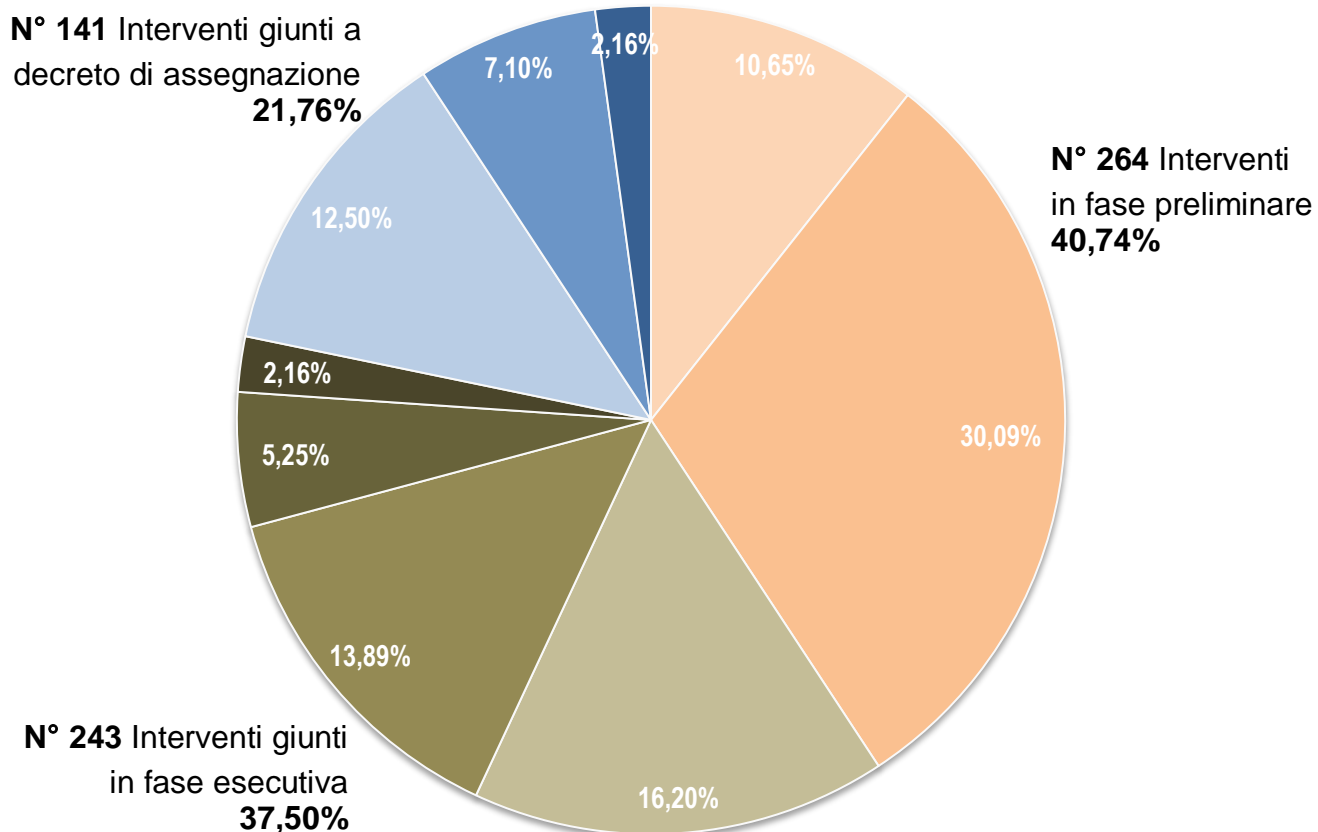
	Interventi Piani 2013-14		Interventi Piani 2013-14 presentati			Interventi Piani 2013-2014 Assegnati o congruità economica		
> 50.000€	676	€ 551.347.310,54	516	72%	€ 397.291.707,88	95	5%	€ 25.337.683,92
< 50.000€	267	€ 6.634.691,11	129	52%	€ 3.466.484,83	45	20%	€ 1.345.010,20
MISTI	4	€ 1.030.252,96	3	85%	€ 880.252,96	1	14%	€ 140.000,00
TOTALE	947	€ 559.012.254,61	648		€ 401.638.445,67	141		€ 26.822.694,12

Numero Interventi Piani annuali 2013/2014

■ N°299 non presentati ■ N°507 in fase istruttoria ■ N°141 decreto di assegnazione



Dei **n° 947** interventi inseriti nei Piani, i **n° 648** interventi che sono stati presentati hanno un importo di **€ 401.638.445,67** pari al **71,85 %** dell'importo totale finanziato di € 559.012.254,61; di questi **n° 264** sono in fase *preliminare* (**40,74%** dei presentati) mentre **n° 243** sono in fase *esecutiva* (**37,50%** dei presentati) e **n° 130** hanno avuto l'*assegnazione* delle risorse con decreto **n° 11** hanno avuto il rilascio della congruità economica e sono in attesa di decreto di assegnazione (**21,76%** dei presentati).

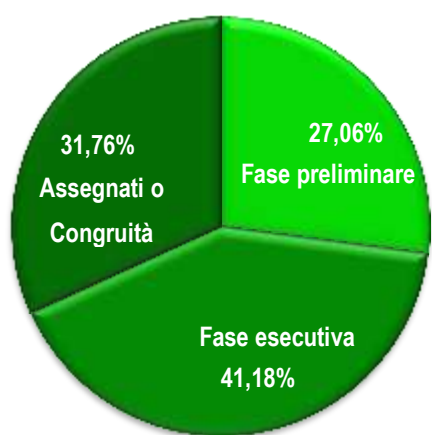


non tutelati-in fase preliminare artt. 3, 4	69	264	40,74%
tutelati-in fase preliminare artt. 3, 4	195		
non tutelati-in fase esecutiva art. 3	105	243	37,50%
tutelati-in fase esecutiva art. 3 (No C.C.)	90		
tutelati-in fase esecutiva art. 5 (preliminare favorevole in C.C.)	34		
tutelati in fase esecutiva art. 3 che hanno richiesto la valutazione in C.C.	14		
non tutelati-assegnati o con congruità economica artt. 3, 5	81	141	21,76%
tutelati art. 3 (No C.C.) - assegnati o con congruità economica	46		
tutelati art. 5 - assegnati o con congruità economica	14		
Totale interventi presentati	648		

Per meglio valutare lo stato di attuazione si può analizzare le istanze in base alla diversa procedura a seconda che siano non tutelati, tutelati, o tutelati soggetti alla valutazione preventiva della Commissione Congiunta (C.C. ord. 53/2013).

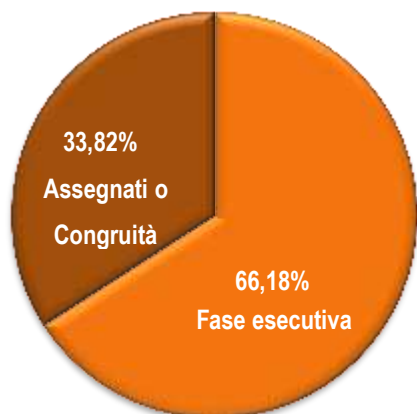
Da questa ultima osservazione possiamo dedurre che **n° 174** (69 *preliminari* e 105 *esecutivi*) istanze di beni non tutelati sono in *fase istruttoria* mentre sono giunte a decreto di *assegnazione* **n° 81** istanze.

PRATICHE-NON TUTELATI	NUMERO	%
-----------------------	--------	---



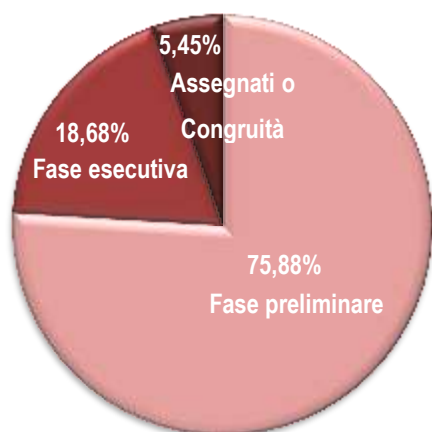
non tutelati-in fase preliminare	57	22,35%
non tutelati-in fase preliminare con parere favorevole in attesa dell'esecutivo	12	4,71%
non tutelati-in fase esecutiva	105	41,18%
non tutelati-assegnati o con congruità economica	81	31,76%
TOTALE NON TUTELATI	255	

Inoltre **n° 90** istanze di beni tutelati non soggetti alla valutazione preventiva della Commissione Congiunta (C.C. ord. 53/2013), sono in *fase esecutiva*, mentre sono giunte a decreto di *assegnazione* **n° 46** istanze.



PRATICHE-TUTELATI NON SOGGETTI A C.C.	NUMERO	%
tutelati-in fase esecutiva art. 3 (No C.C.)	90	66,18%
tutelati art. 3 (No C.C.) - assegnati o con congruità economica	46	33,82%
TOTALE TUTELATI NON SOGGETTI A C.C.	136	

Infine **n° 243** istanze di beni tutelati soggetti alla valutazione preventiva della Commissione Congiunta (C.C. ord. 53/2013) sono in *fase istruttoria*, mentre sono giunte a decreto di *assegnazione* **n° 14** istanze.



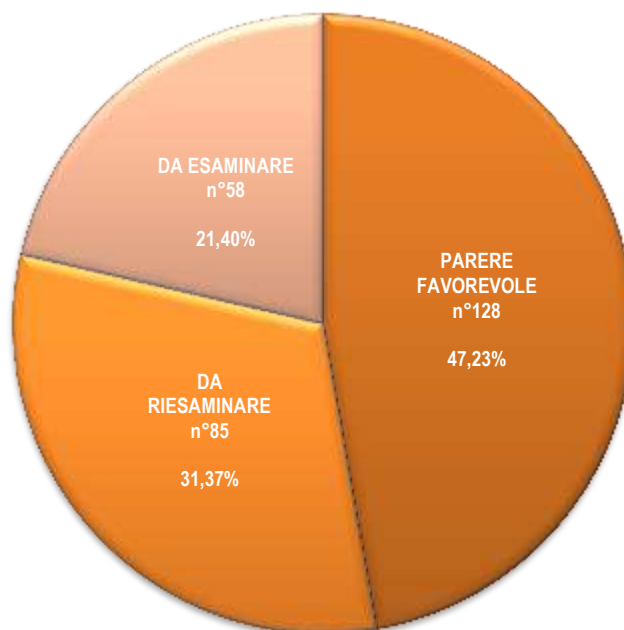
PRATICHE-TUTELATI SOGGETTI A C.C.	NUMERO	%
tutelati-in fase preliminare (art. 3-4)	114	44,36%
tutelati-in fase preliminare (art. 3-4) con parere favorevole in attesa dell'esecutivo	81	31,52%
tutelati-in fase esecutiva art. 5 (preliminare favorevole in C.C.)	34	13,23%
tutelati in fase esecutiva art. 3 che hanno richiesto la valutazione in C.C.	14	5,45%
tutelati art. 5 - assegnati o con congruità economica	14	5,45%
TOTALE TUTELATI SOGGETTI A C.C.	257	

In prima approssimazione si può affermare che **n° 414** (57+105+90+114+34+14) costituiscono gli interventi presentati ancora in fase di istruttoria. Si specifica che in tale segmento vi sono progetti per i quali si è in attesa di parere MIBACT, ovvero in attesa di integrazioni del soggetto attuatore, ovvero con l'istruttoria in corso.

In generale si può quindi riassumere che i **n° 648** interventi che sono stati istruiti, sono suddivisibili in **n° 255 (39,35%)** riguardanti importi su interventi non tutelati, pari al **61,30%** degli interventi presenti a piano (piano opere pubbliche, scuole e misti non soggetti a tutela) e **n° 393 (60,65%)** per opere su interventi tutelati, pari al **74,01%** degli interventi presenti a Piano (piano beni culturali, scuole e misti soggetti a tutela).

In particolare dei **n° 393** interventi oggetto di tutela **n° 257** sono soggetti alla valutazione preventiva della Commissione Congiunta (C.C. ord. 53/2013) a cui si aggiungono i **n° 14** art. 20 inseriti solo a Programma e valutati in anticipazione.

PROGETTI	ESAMINATI			FAVOREVOLE		PARERI NEGATIVI		IN ATTESA DI INTEGRAZIONE		SOSPESI		DA RI-ESAMINARE	DA ESAMINARE
	N° PRESENTATI	N°	N°		%		%		%		%	DA RI-ESAMINARE	TOTALE DA ESAMINARE
Art.3	43	24	19	16		3		4		1		8	27
Art.4-5	212	176	36	101		29		25		21		75	111
Art.6	1	1	0	1								0	0
Art.7	1	1	0			1						1	1
TOTALI	257	202	55	118		33		29		22		84	139
Art.20	14	11	3	10		1						1	4
TOTALI	271	213	58	128	60,09%	34	15,96%	29	13,62%	22	10,33%	85	143



I progetti in attesa del parere della Commissione Congiunta (ord. 53/2013) sono **n° 143 (139+4)**, dei quali **n° 58** sono in attesa di un primo esame da parte della Commissione e **n° 85** devono essere ripresentati, pertanto necessitano di un riesame congiunto, avendo avuto parere negativo oppure richiesta di integrazioni e sono stati sospesi.

Contestualmente alla attività della Commissione congiunta sono stati avviati degli incontri tecnici a supporto delle attività progettuali stabilite dal Regolamento.

Dal 26/02/2014 al 28/02/2015 sono stati convocati n° 147 incontri tecnici con la presenza contemporanea dei rappresentanti dei soggetti attuatori (RUP e/o progettisti) e dei funzionari istruttori dell'SGSS e del MiBACT con il coordinamento di un funzionario della STCD.



Lo stato di attuazione diviso per i singoli piani è rappresentato nella tabella seguente:

	ORD.73/2013		PRESENTATI				ASSEGNATI			
	N°	importo	N°	%numeri	importo	%importi	N°	%numeri	importo	%importi
piano OOPP-BBCC	546	€ 429.756.083,73	436	79,85%	€ 335.321.264,99	78,03%	69	15,83%	€ 18.554.136,47	5,53%
piano Edilizia Scolastica	130	€ 121.591.226,81	80	61,54%	€ 61.970.442,89	50,97%	21	26,25%	€ 4.805.503,58	7,75%
piano proprietà mista/UMI	4	€ 1.030.252,96	3	75,00%	€ 880.252,96	85,44%	1	33,33%	€ 140.000,00	15,90%
elenco < 50000 OOPP-BBCC	219	€ 5.596.349,92	108	49,32%	€ 3.018.721,07	53,94%	33	30,56%	€ 921.022,20	30,51%
elenco < 50000 Edilizia Scolastica	48	€ 1.038.341,19	21	43,75%	€ 447.763,76	43,12%	6	28,57%	€ 197.524,83	44,11%
TOTALE	947	€ 559.012.254,61	648		€ 401.638.445,67		130		€ 24.618.187,08	

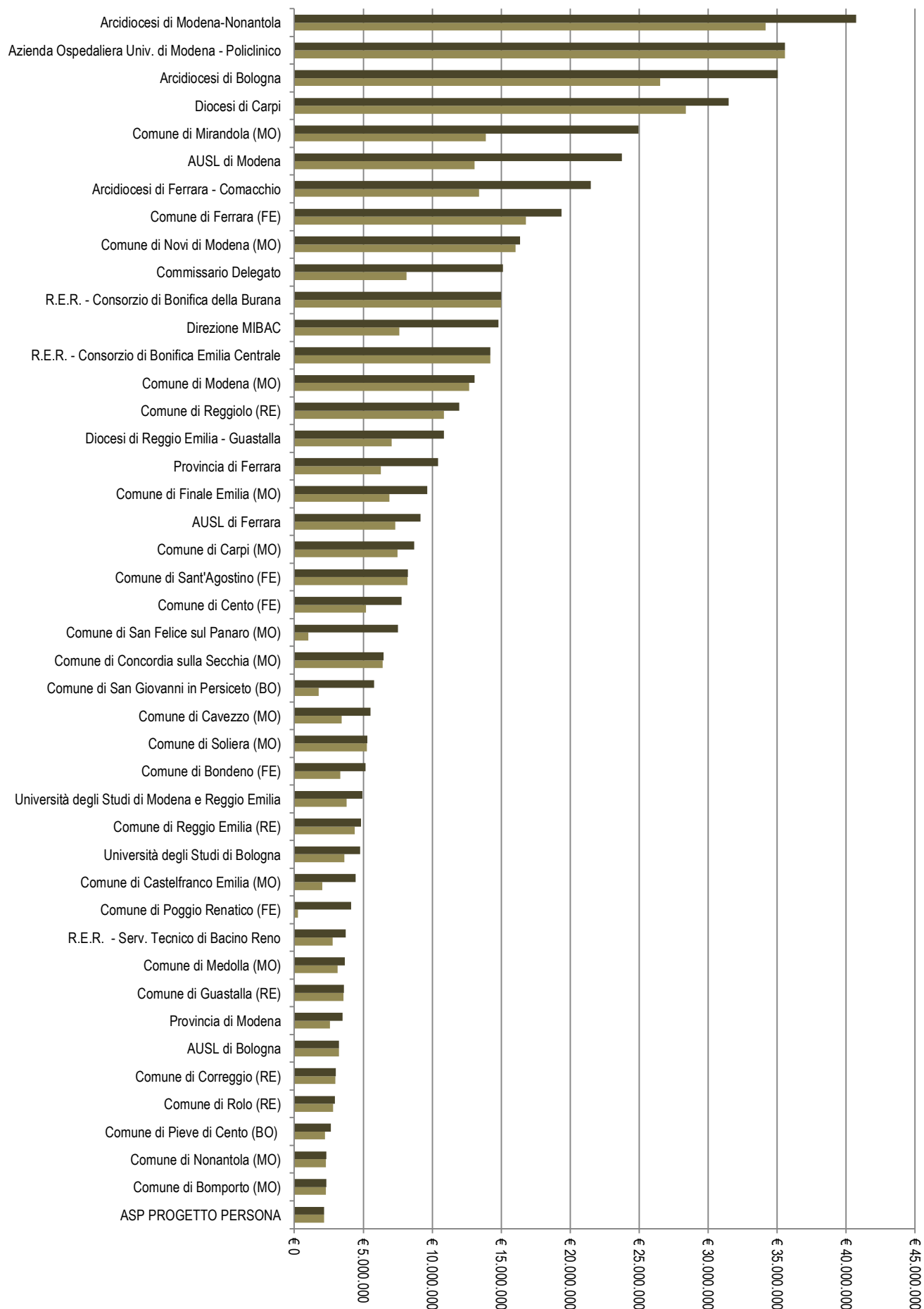
Nella tabella seguente sono riportati i singoli soggetti attuatori per i quali sono indicati: il numero di interventi inseriti nel piano e il loro ammontare, il numero degli interventi per i quali è stata presentata l'istanza con il relativo ammontare e le relative percentuali rispetto agli interventi inseriti a piano e il numero degli interventi per i quali è già stato emesso il decreto di assegnazione con il relativo importo e le rispettive percentuali rispetto agli interventi presentati.

SOGGETTO ATTUATORE	TOTALE PIANI ORD.73/2014 NUMERO	TOTALE PIANI ORD.73/2014	TOTALE PIANI NUMERO PRESENTATI	TOTALE PIANI IMPORTO PRESENTATI	PIANI TOTALE PERCENTUALE PRESENTATI	TOTALE PIANI NUMERO ASSEGNATI	TOTALE PIANI IMPORTO ASSEGNATI	TOTALE PIANI PERCENTUALE ASSEGNATI
ACER di Modena	1	€ 85.152,46	1	€ 85.152,46	100,00%			
AIPO	9	€ 784.117,75	6	€ 694.299,75	88,55%			
Arcidiocesi di Bologna	67	€ 35.038.367,46	46	€ 26.516.601,04	75,68%	4	€ 537.970	2,03%
Arcidiocesi di Ferrara - Comacchio	30	€ 21.491.665,00	18	€ 13.381.817,02	62,27%	1	€ 219.618	1,64%
Arcidiocesi di Modena-Nonantola	67	€ 40.713.400,51	47	€ 34.162.350,51	83,91%	4	€ 1.988.247	5,82%
Arcidiocesi di Ravenna-Cervia	2	€ 346.629,18	1	€ 321.629,18	92,79%			
ASP Ferrara	1	€ 350.000,00	1	€ 350.000,00	100,00%			
ASP PROGETTO PERSONA	1	€ 2.154.930,00	1	€ 2.154.930,00	100,00%			
ASP TERRE D' ARGINE	2	€ 1.668.184,00	2	€ 1.668.184,00	100,00%			
AUSL di Bologna	2	€ 3.250.000,00	2	€ 3.250.000,00	100,00%	1	€ 1.700.000	52,31%
AUSL di Ferrara	2	€ 9.157.000,00	1	€ 7.310.000,00	79,83%			
AUSL di Modena	9	€ 23.750.000,00	4	€ 13.050.000,00	54,95%			
Azienda Ospedaliera - Univ. di Ferrara	7	€ 440.600,82	5	€ 379.189,25	86,06%			
Azienda Ospedaliera Univ. di Modena - Policlinico	6	€ 35.561.000,00	6	€ 35.561.000,00	100,00%			
Commissario Delegato	4	€ 15.134.908,29	3	€ 8.134.908,29	53,75%			
Comune di Argelato (BO)	4	€ 435.000,00	4	€ 435.000,00	100,00%	2	€ 165.837	38,12%
Comune di Argenta (FE)	3	€ 346.679,82	3	€ 346.679,82	100,00%	1	€ 36.249	10,46%
Comune di Baricella (BO)	1	€ 80.000,00	1	€ 80.000,00	100,00%			
Comune di Bastiglia (MO)	5	€ 252.186,01	4	€ 252.186,01	100,00%	1	€ 27.495	10,90%
Comune di Bentivoglio (BO)	6	€ 1.150.000,00	5	€ 375.000,00	32,61%			
Comune di Bologna	2	€ 1.650.000,00	2	€ 1.650.000,00	100,00%	1	€ 215.103	13,04%
Comune di Bomporto (MO)	6	€ 2.312.435,53	5	€ 2.282.435,53	98,70%			
Comune di Bondeno (FE)	16	€ 5.150.508,27	7	€ 3.316.373,76	64,39%	3	€ 563.414	16,99%
Comune di Boretto (RE)	2	€ 77.693,16	1	€ 58.000,00	74,65%	1	€ 41.442	71,45%
Comune di Brescello (RE)	1	€ 90.000,00						
Comune di Campagnola Emilia (RE)	3	€ 96.441,20	2	€ 84.790,00	87,92%	1	€ 31.510	37,16%
Comune di Campogalliano (MO)	2	€ 194.362,29	2	€ 194.362,29	100,00%	1	€ 188.574	97,02%
Comune di Camposanto (MO)	4	€ 536.105,35	4	€ 536.105,35	100,00%			
Comune di Carpi (MO)	32	€ 8.683.141,79	28	€ 7.486.832,01	86,22%	11	€ 1.919.528	25,64%
Comune di Castel Maggiore (BO)	4	€ 143.496,89	4	€ 143.496,89	100,00%	1	€ 19.561	13,63%
Comune di Castelfranco Emilia (MO)	10	€ 4.436.072,52	8	€ 2.015.072,52	45,42%			10,46%
Comune di Castello d'Argile (BO)	6	€ 539.622,33	5	€ 381.007,88	70,61%	1	€ 216.424	56,80%

SOGGETTO ATTUATORE	TOTALE PIANI ORD.73/2014 NUMERO	TOTALE PIANI ORD.73/2014	TOTALE PIANI NUMERO ISTRUITI	TOTALE PIANI IMPORTO ISTRUITI	TOTALE PIANI PERCENTUALE ISTRUITI	TOTALE PIANI NUMERO ASSEGNATI	TOTALE PIANI IMPORTO ASSEGNATI	TOTALE PIANI PERCENTUALE ASSEGNATI
Comune di Cavezzo (MO)	8	€ 5.513.100,84	7	€ 3.431.100,84	62,24%	2	€ 1.565.241	45,62%
Comune di Cento (FE)	16	€ 7.773.676,19	13	€ 5.202.322,97	66,92%	6	€ 1.499.831	28,83%
Comune di Concordia sulla Secchia (MO)	6	€ 6.461.502,11	4	€ 6.416.892,13	99,31%	1	€ 1.975.262	30,78%
Comune di Correggio (RE)	6	€ 2.999.800,00	5	€ 2.977.300,00	99,25%	3	€ 243.250	8,17%
Comune di Crevalcore (BO)	10	€ 6.859.690,15						
Comune di Fabbrico (RE)	1	€ 1.704.041,76	1	€ 1.704.041,76	100,00%			
Comune di Ferrara (FE)	38	€ 19.364.925,96	28	€ 16.786.366,58	86,68%	11	€ 440.517	2,62%
Comune di Finale Emilia (MO)	18	€ 9.642.371,82	2	€ 6.904.887,34	71,61%			
Comune di Galliera (BO)	4	€ 3.232.500,00						
Comune di Gualtieri (RE)	1	€ 404.020,82	1	€ 404.020,82	100,00%	1	€ 357.430	88,47%
Comune di Guastalla (RE)	12	€ 3.593.402,12	10	€ 3.563.402,12	99,17%			
Comune di Luzzara (RE)	4	€ 916.000,00	1	€ 87.500,00	9,55%			
Comune di Malalbergo (BO)	2	€ 49.185,74						
Comune di Medolla (MO)	7	€ 3.668.171,42	6	€ 3.145.242,70	85,74%	2	€ 878.404	27,93%
Comune di Minerbio (BO)	2	€ 524.868,70	2	€ 524.868,70	100,00%			
Comune di Mirabello (FE)	7	€ 3.173.456,00						
Comune di Mirandola (MO)	33	€ 24.961.884,81	16	€ 13.898.022,46	55,68%	2	€ 740.252	5,33%
Comune di Modena (MO)	39	€ 13.080.828,91	35	€ 12.684.828,91	96,97%	8	€ 1.169.040	9,22%
Comune di Molinella (BO)	3	€ 204.116,80	2	€ 175.269,60	85,87%	1	€ 119.726	68,31%
Comune di Nonantola (MO)	4	€ 2.315.187,20	2	€ 2.299.880,70	99,34%			
Comune di Novellara (RE)	3	€ 1.007.000,00	3	€ 1.007.000,00	100,00%			
Comune di Novi di Modena (MO)	10	€ 16.377.858,00	9	€ 16.027.858,00	97,86%	2	€ 553.535	3,45%
Comune di Pieve di Cento (BO)	7	€ 2.637.265,15	4	€ 2.218.310,47	84,11%	3	€ 210.131	9,47%
Comune di Poggio Renatico (FE)	4	€ 4.127.336,60	1	€ 259.995,24	6,30%	1	€ 232.436	89,40%
Comune di Ravarino (MO)	3	€ 94.761,16						
Comune di Reggio Emilia (RE)	29	€ 4.842.764,86	24	€ 4.391.891,65	90,69%	1	€ 43.147	0,98%
Comune di Reggiolo (RE)	14	€ 11.957.862,64	12	€ 10.839.362,64	90,65%	4	€ 731.712	6,75%
Comune di Rio Saliceto (RE)	2	€ 149.949,51	2	€ 149.949,51	100,00%			
Comune di Rolo (RE)	8	€ 2.947.417,64	4	€ 2.804.417,64	95,15%			
Comune di Sala Bolognese (BO)	3	€ 200.142,24	1	€ 162.500,00	81,19%	1	€ 160.314	98,65%
Comune di San Felice sul Panaro (MO)	9	€ 7.524.776,93	4	€ 1.016.611,73	13,51%	1	€ 350.000	34,43%
Comune di San Giorgio di Piano (BO)	1	€ 120.000,00	1	€ 120.000,00	100,00%			
Comune di San Giovanni in Persiceto (BO)	10	€ 5.771.759,40	7	€ 1.750.235,00	30,32%			
Comune di San Martino in Rio (RE)	3	€ 516.875,00	3	€ 516.875,00	100,00%			
Comune di San Pietro in Casale (BO)	5	€ 644.849,93	5	€ 644.849,93	100,00%	2	€ 206.134	31,97%
Comune di San Possidonio (MO)	3	€ 2.225.015,92						
Comune di San Prospero (MO)	4	€ 1.010.546,44	3	€ 860.546,44	85,16%	1	€ 130.725	15,19%
Comune di Sant'Agostino (FE)	13	€ 8.228.868,50	12	€ 8.214.743,50	99,83%	5	€ 617.987	7,52%
Comune di Soliera (MO)	5	€ 5.293.746,70	4	€ 5.259.128,37	99,35%			
Comune di Vigarano Mainarda (FE)	4	€ 89.622,42	2	€ 69.622,42	77,68%			

SOGGETTO ATTUATORE	TOTALE PIANI ORD.73/2014 NUMERO	TOTALE PIANI ORD.73/2014	TOTALE PIANI NUMERO ISTRUITI	TOTALE PIANI IMPORTO ISTRUITI	TOTALE PIANI PERCENTUALE ISTRUITI	TOTALE PIANI NUMERO ASSEGNATI	TOTALE PIANI IMPORTO ASSEGNATI	TOTALE PIANI PERCENTUALE ASSEGNATI
Comunità ebraica	2	€ 1.230.937,50	2	€ 1.230.937,50	100,00%			
Conservatorio di Musica G. Frescobaldi	1	€ 260.000,00	1	€ 260.000,00	100,00%			
Consiglio per la Ricerca e la Sperimentazione in Agricoltura (CRA)	1	€ 368.375,00	1	€ 368.375,00	100,00%			
Diocesi di Carpi	44	€ 31.495.856,34	35	€ 28.368.845,59	90,07%	2	€ 384.300	1,35%
Diocesi di Reggio Emilia - Guastalla	16	€ 10.831.980,71	12	€ 7.046.071,70	65,05%	1	€ 25.000	0,35%
Direzione MIBAC	16	€ 14.800.000,00	9	€ 7.600.000,00	51,35%	1	€ 394.600	5,19%
Ente Fiera (Ferrara)	1	€ 1.500.000,00						
Partecipanza Agraria	1	€ 686.272,71	1	€ 686.272,71	100,00%			
Pia Fondazione Asilo Parrocchiale di Argelato	1	€ 35.420,98						
Provincia di Bologna/Città Metropolitana di Bologna	16	€ 1.326.270,31	15	€ 1.287.520,31	97,08%	14	€ 1.105.012	85,82%
Provincia di Ferrara	15	€ 10.410.882,00	11	€ 6.288.382,00	60,40%			
Provincia di Modena	8	€ 3.489.121,30	3	€ 2.587.942,30	74,17%	1	€ 1.483.088	57,31%
Provincia di Reggio Emilia	7	€ 553.017,47	4	€ 464.785,00	84,05%	3	€ 120.762	25,98%
Provveditorato Interregionale OO-PP	12	€ 337.308,75						
R.E.R. - Serv. Tecnico di Bacino Reno	6	€ 3.729.382,00	1	€ 2.767.500,00	74,21%			
R.E.R. - CdB di Secondo Grado per il canale Emiliano Romagnolo	2	€ 105.000,00						
R.E.R. - Consorzio di Bonifica della Burana	41	€ 14.978.750,00	42	€ 14.978.750,00	100,00%	8	€ 228.319	1,52%
R.E.R. - Consorzio di Bonifica Emilia Centrale	16	€ 14.197.500,00	16	€ 14.197.500,00	100,00%	5	€ 291.875	2,06%
R.E.R. - Consorzio di Bonifica Pianura di Ferrara	2	€ 732.086,68	2	€ 732.086,68	100,00%			
R.E.R. - Consorzio di Bonifica Renana	6	€ 164.480,81	5	€ 154.480,81	93,92%			
R.E.R. - Consorzio di Bonifica Terre di Gonzaga in Destra Po	2	€ 242.500,00	2	€ 242.500,00	100,00%			
R.E.R. Servizio Tecnico di Bacino Po di Volano	1	€ 1.500.000,00	1	€ 1.500.000,00	100,00%			
Regione Emilia Romagna	1	€ 1.200.000,00						
Suore Clarisse del Corpus Domini	1	€ 300.000,00	1	€ 300.000,00	100,00%			
Università degli Studi di Bologna	16	€ 4.757.141,23	13	€ 3.617.141,23	76,04%	3	€ 489.186	13,52%
Università degli Studi di Ferrara	10	€ 25.076.208,85						
Università degli Studi di Modena e Reggio Emilia	22	€ 4.925.296,82	6	€ 3.782.106,11	76,79%			
Virgilio srl	1	€ 16.000,00						
Totale	947	€ 559.012.254,61	648	€ 401.638.445,67	71,85%	130	€ 24.618.187,08	4,40%

Nel grafico di seguito riportato sono poi rappresentati quei soggetti attuatori per i quali l'ammontare degli interventi è superiore a € 2.000.000,00 evidenziando l'importo delle risorse previsto a Piano 2013-14 (ord.73/2013) e l'ammontare delle risorse corrispondenti ai progetti fino ad ora presentati.



Per quanto riguarda gli aspetti finanziari al momento sono stati erogati € **16.262.547,61**, riguardanti il primo acconto del 5% per n° **425** interventi; € **1.871.690,79** (0,14% del 40% dell'importo previsto nei piani) riguardanti il secondo acconto per n° **11** interventi; € **1.220.419,38** (0,10% del 45% dell'importo previsto nei piani) riguardanti il terzo acconto per n° **6** interventi; € **267.153,42** (0,48% del 10% dell'importo previsto nei piani) riguardanti il saldo per n° **2** interventi.

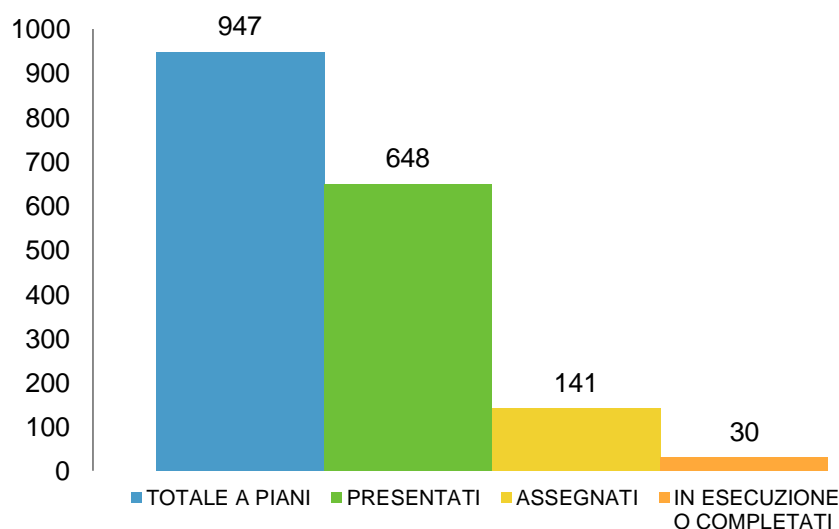
Sono stati quindi liquidati in totale € **19.621.811,20**, per gli interventi maggiori di € 50.000,00; pari al 3,56 % dell'importo ammesso a Piano pari a € 551.347.310,54.

Per quanto riguarda gli interventi con importi minori di € 50.000,00 sono stati liquidati i saldi per n° **19** interventi pari a € **301.392,06**, pari al **4,54%** del totale di € 6.634.691,11.

In totale sono stati liquidati € **19.923.203,26**, pari al **3,56%** rispetto al totale di € 559.012.254,61.

	NUMERO	IMPORTI LIQUIDATI	% DEL TOTALE FINANZIATO
I acconto 5%	425	€ 16.262.547,61	58,99%
II acconto 40%	11	€ 1.871.690,79	0,14%
III acconto 45%	6	€ 1.220.419,38	0,10%
Saldo 10%	2	€ 267.153,42	0,48%
Totale > 50.000 €		€ 19.621.811,20	3,56%
Saldo 100% < 50.000 €	19	€ 301.392,06	4,54%
TOTALE		€ 19.923.203,26	

In estrema sintesi dei n° **947** interventi inseriti nei piani, n°**648** corrispondono ad interventi per i quali è stato presentato il progetto, di questi n° **141** hanno avuto l'assegnazione delle risorse o è stata rilasciata l'attestazione di congruità della spesa e di questi n° **30** sono interventi in fase di esecuzione.



4. MODIFICHE AL PROGRAMMA DELLE OO.PP. e BB.CC. ED AI PIANI ANNUALI 2013-2014

Le modifiche introdotte al programma ed ai piani attuativi hanno avuto diverse origini e motivazioni. In particolare sono state raccolte quelle richieste di modifica provenienti dai soggetti attuatori che non alterano gli obiettivi generali della legge ed il bilancio delle risorse finanziarie assegnate in origine agli stessi soggetti. E' stata effettuata una ulteriore verifica sulle diverse forme di cofinanziamento che hanno interessato i diversi soggetti attuatori nell'ambito del programma della ricostruzione affinando quanto già elaborato con la precedente ordinanza. Nell'allegato **A1** sono indicate in modo puntuale per ogni soggetto attuatore le modifiche introdotte ai piani.

4.1 RICHIESTE DEI SOGGETTI ATTUATORI

Sono pervenute n. 59 richieste di modifiche ed integrazioni al Programma delle Opere Pubbliche e dei Beni Culturali da parte dei soggetti attuatori. Si è proceduto, per ognuna delle richieste alla valutazione tramite specifica istruttoria, di conseguenza è stata proposta la modifica degli elaborati del Programma e/o dei Piani di annuali. La maggior parte delle richieste sono conseguenti ad un approfondimento progettuale maturato in capo al soggetto attuatore che dopo una prima sommaria quantificazione tende ora ad allocare in modo diverso le risorse disponibili in relazione alla più matura conoscenza delle proprie necessità.

4.2 RIMBORSI ASSICURATIVI

Sono state aggiornate le dichiarazioni inoltrate dai soggetti attuatori in merito alla destinazione dei rimborsi assicurativi inserendo nuove dichiarazioni e rettifiche delle precedenti dichiarazioni prodotte, da parte di: ASP Ferrara, ASP Irides, Comune di Boretto, Comune di Castelfranco Emilia, Comune di Castello d'Argile, Comune di Cento, Comune di Correggio, Comune di Galliera, Comune di Guastalla, Comune di Medolla, Comune di Nonantola, Comune di Reggiolo, Comune di Rio Saliceto, Comune di San Giovanni in Persiceto, Comune di San Pietro in Casale, Comune di Vigarano Mainarda e Provincia di Ferrara.

Al Commissario delegato per la ricostruzione, sono quindi pervenute dichiarazioni da parte dei vari soggetti attuatori che hanno conseguito e destinato ai beni immobili danneggiati dal sisma risorse per **Euro 201.124.592,81**.

4.3 DONAZIONI LIBERALI

Viene confermata tale assegnazione di risorse economiche delle quali hanno beneficiato **n. 50** soggetti attuatori, per **n. 73** interventi.

Complessivamente per interventi finanziati con donazioni state sono stati destinate risorse per **Euro 33.354.701,32**.

4.4 PROGRAMMAZIONE DELLA RETE SCOLASTICA

Si conferma l'articolazione della programmazione della rete scolastica già inserita ed approvata nel programma approvato con la precedente ordinanza n. 73/2014.

Con tale provvedimento sono stati individuati **n° 15** poli scolastici e prenotate risorse per **€ € 21.938.239,54**.

4.5 MODIFICHE ALL'ELENCO DEGLI INTERVENTI DI IMPORTO < 50.000,00 €

A seguito delle modifiche apportate l'elenco degli interventi con importo inferiore a € 50.000,00 ha assunto un importo totale di **€ 6.733.669.76** con un incremento rispetto alla precedente ordinanza di **€ 98.978,65**.

4.6 BENI DI INTERESSE CULTURALE DI PROPRIETA' PRIVATA AD USO PUBBLICO ALL'INTERNO DEL CRATERE

E' stato effettuato un aggiornamento dell'elenco degli interventi per il ripristino del patrimonio edilizio privato di interesse culturale che possa in qualche misura avere un uso pubblico secondo quanto disposto dall'ordinanza n. 122 del 11 ottobre 2013 poi modificata ed integrata con l'ordinanza n. 68 del 12 settembre 2014.

In particolare a seguito della pubblicazione dell'ordinanza 122/2013, su richiesta della STCD, il MiBACT ha comunicato l'elenco degli immobili privati contenuti nel proprio database ed oggetto di segnalazione, sopralluogo ed eventuale valutazione economica; l'elenco fornito è afferente esclusivamente ai comuni ricadenti nel cosiddetto "cratere".

L'elenco conteneva n. 226 beni immobili così distribuiti:

- n. 10 ricadenti nella provincia di Reggio Emilia;
- n. 25 ricadenti nella provincia di Bologna;
- n. 54 ricadenti nella provincia di Modena;
- n. 137 ricadenti nella provincia di Ferrara.

Per un stima dei danni complessiva di circa € 80.000.000,00

I dati comunicati dal MiBACT non sono risultati esaustivi in quanto per alcuni beni segnalati non sono stati effettuati i sopralluoghi e quindi privi di valutazione economica poiché già

oggetto di interventi di riparazione. Interventi questi che non hanno permesso di individuare il danno e il relativo nesso di causalità.

Inoltre non sono stati inclusi edifici di importante valore storico-architettonico che alla data del 20 maggio 2012 non avevano uno specifico decreto di tutela o per lo meno non ne era stato avviato il procedimento.

La STCD, in seguito al recepimento della lista dei beni privati da parte del MiBACT, ha verificato i dati ed inviato a tutti i proprietari una nota in cui si comunicava la possibilità di presentare istanza di ammissione a finanziamento pubblico alle condizioni riportate nella sopracitata ordinanza (prima scadenza presentazione istanze il 31/12/2013 poi prorogata al 31/03/2014 a seguito dell'ordinanza n. 2 del 27/01/2014 e infine prorogata al 31/08/2014 a seguito dell'ordinanza n. 39 del 16/05/2014).

Sono pertanto pervenute a quella data **n. 49** istanze, di cui **n. 38** per edifici compresi negli elenchi del MIBACT, **n. 7** fuori cratere e **n. 5** valutati non ammissibili.

Le n° 44 istanze ammesse sono state così distribuite:

- n. 4 ricadenti nella provincia di Reggio Emilia;
- n. 8 ricadenti nella provincia di Bologna;
- n. 8 ricadenti nella provincia di Modena;
- n. 24 ricadenti nella provincia di Ferrara.

La stima dei danni complessiva relativa a tali immobili è risultata pari ad **€ 37.129.026,70**

L'importo, a seguito dell'aggiornamento del programma delle Opere Pubbliche con l'Ordinanza n° 73 del 7/11/2014, non è risultato essere definitivo in quanto per 7 edifici non esisteva al momento una quantificazione dell'intervento, per essi la STCD ha quindi fatto richiesta ai singoli proprietari di fornire perizia volta a quantificare la stima di riparazione del danno.

A seguito della richiesta della STCD sono pervenute n° 3 istanze di cui:

- n° 1 relativa ad un bene non vincolato alla data del sisma e di seguito interessato dall'avvio del procedimento da parte del MiBACT;
- n°1 di cui è arrivata perizia con quantificazione della stima di riparazione del danno;
- n°1 di cui è arrivata perizia con quantificazione aggiornata della stima di riparazione del danno.

La stima dei danni aggiornata risulta pari ad **€ 38.107.186,70**.

4.7 INTERVENTI PUBBLICI FUORI CRATERE

L'art. 1, comma 357 della legge finanziaria n.147/2013, ha esteso l'ammissibilità a finanziamento degli edifici pubblici o ad uso pubblico danneggiati dal sisma del 2012 anche

a quelli ricadenti in Comuni limitrofi (confinanti) a quelli del cratere individuati dalle vigenti disposizioni.

In questo comparto non si sono verificati aggiornamenti rispetto a quanto riportato nella precedente ordinanza n. 73/2014.

4.8 BENI DI INTERESSE CULTURALE DI PROPRIETA' PRIVATA AD USO PUBBLICO PRESENTI IN TERRITORI AL DI FUORI DEL CRATERE

L'ultima integrazione introdotta al Programma è costituita dall'inserimento nell'elenco degli interventi per il ripristino del patrimonio edilizio privato di interesse culturale ad uso pubblico presenti nei territori definiti come limitrofi per quanto già descritto al punto precedente.

Per questo ambito è stata effettuata una prima ricognizione mediante l'acquisizione delle segnalazioni raccolte dal MIBACT.

Alla data di pubblicazione dell'Ordinanza 73/2014 l'elenco degli immobili danneggiati è risultato costituito da n. 8 interventi privi delle stime dei danni provocati dal sisma.

A seguito della pubblicazione della citata ordinanza è pervenuta presso la STCD n° 1 perizia con quantificazione del danno da sisma, di un bene contemplato nell'elenco, per una stima pari a **€ 518.662,44**.

5. REVISIONE DEL REGOLAMENTO

Dopo la pubblicazione dell'ultima revisione al Regolamento, avvenuta con ordinanza del Commissario delegato n. 73 del 20 novembre 2014, si sono comunque manifestate alcune altre esigenze, ed anche la necessità di introdurre modifiche di dettaglio al fine di rendere più chiara l'interpretazione delle norme esistenti.

In particolare si è reso necessario disciplinare la possibilità, concessa ai soggetti attuatori di richiedere rimodulazioni degli interventi inseriti nel programma e nei piani attuativi. Altra importante modifica normativa riguarda la possibilità di inserire tra gli interventi ammissibili anche quelli realizzati con strutture prefabbricate assoggettandoli alla disciplina dell'art. 3 comma 8 del DL 74/2012.

Sempre nell'art. 2 del regolamento sono stati inseriti alcuni nuovi commi rivolti alla disciplina degli interventi su edifici scolastici e municipi che, con altri fondi del Commissario sono già stati oggetto di intervento nella fase post-emergenziale.

Nell'articolo 8, sono stati inseriti i commi 10,11 e 12 rivolti specificatamente alla valutazione degli interventi riguardanti i ponti stradali danneggiati dal sisma e perciò rientranti nelle infrastrutture strategiche inserite nei piani di attuazione. Il nuovo disposto normativo consente di effettuare delle valutazioni parametriche per consentire di quantificare il contributo concedibile per le diverse tipologie di intervento in relazione alle diverse caratteristiche tecniche del manufatto.

6. PROGRAMMA DELLE OPERE PUBBLICHE, DEI BENI CULTURALI, DEI BENI PRIVATI DI INTERESSE CULTURALE DI USO PUBBLICO, ALL'INTERNO DEL CRATERE E NEI COMUNI LIMITROFI

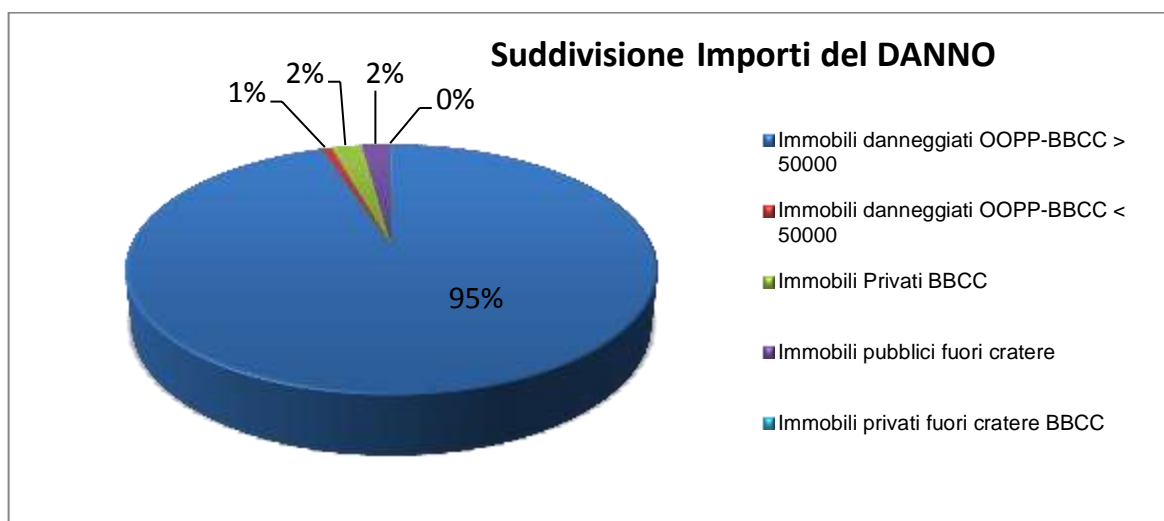
Per effetto delle modifiche ed integrazioni riportate nei paragrafi precedenti, il nuovo Programma delle Opere Pubbliche e dei Beni Culturali ha assunto una configurazione che rappresenta in modo più organico e completo la reale situazione degli edifici pubblici, dei beni culturali, dei beni di proprietà privata assimilabili per l'uso a quelli pubblici posti all'interno del "cratere" e nei comuni limitrofi.

Come già anticipato sono state implementate le informazioni riguardanti la destinazione di tutte le risorse finanziarie a disposizione dei diversi soggetti attuatori nella fase post-emergenziale per la riparazione degli edifici danneggiati dal sisma.

A seguito di tale ulteriore ricognizione è emerso che la stima del danno complessivo risulta pari ad **€ 1.705.396.542,46** distribuiti su **n. 2.089** interventi, con una minima riduzione del numero di interventi ed un modesto incremento della stima dei danni.

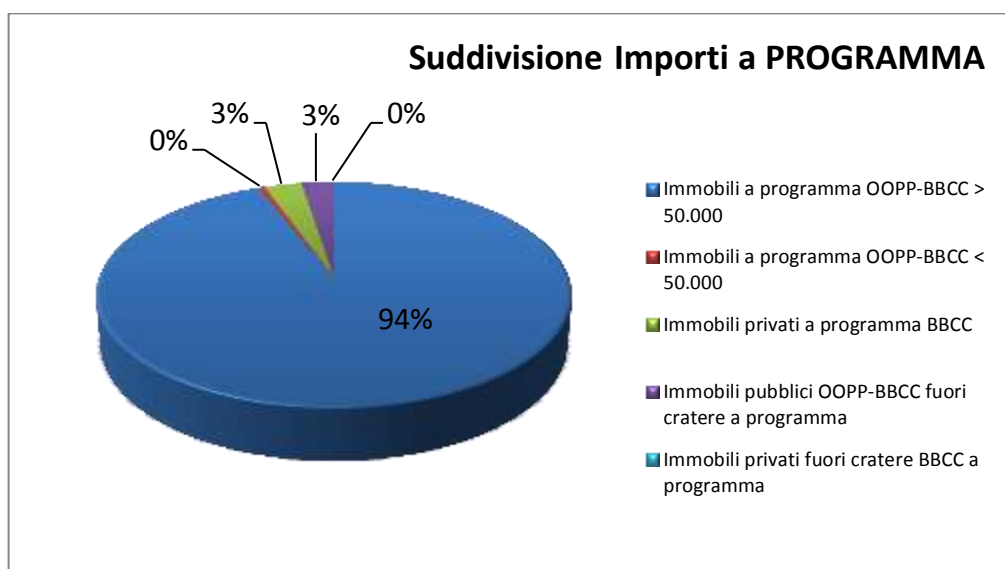
Nella tabella e grafico seguente viene riportata la distribuzione della quantificazione del danno relativamente alle diverse tipologie.

RILEVAZIONE DANNI	N. Interventi	Importo
Immobili danneggiati OOPP-BBCC > 50000	1653	€ 1.618.102.691,41
Immobili danneggiati OOPP-BBCC < 50000	269	€ 12.369.939,30
Immobili Privati BBCC	39	€ 38.107.186,70
Immobili pubblici fuori cratere	120	€ 36.298.062,61
Immobili privati fuori cratere BBCC	8	€ 518.662,44
TOTALE	2089	€ 1.705.396.542,46



Il Programma delle Opere Pubbliche e dei Beni Culturali comporta una spesa pari a € **1.298.788.812,06** al netto dei co-finanziamenti.

PROGRAMMA	N. Interventi	Importo
Immobili a programma OOPP-BBCC > 50.000	1653	€ 1.220.579.074,24
Immobili a programma OOPP-BBCC < 50.000	269	€ 6.733.669,76
Immobili privati a programma BBCC	39	€ 38.107.186,70
Immobili pubblici OOPP-BBCC fuori cratere a programma	120	€ 32.850.218,92
Immobili privati fuori cratere BBCC a programma	8	€ 518.662,44
TOTALE	2089	€ 1.298.788.812,06



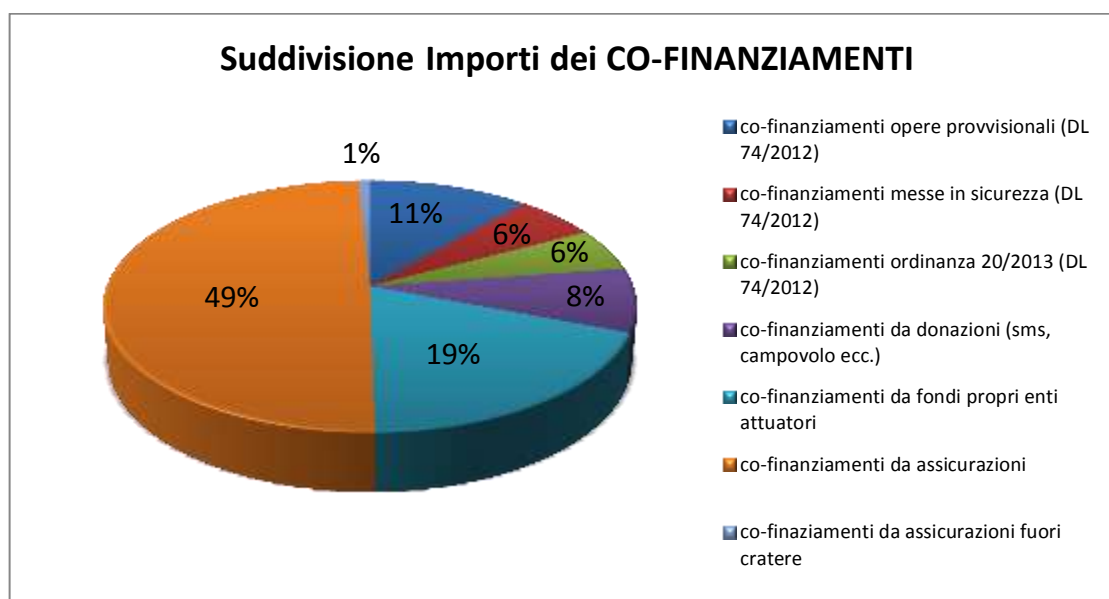
Il totale complessivo dei co-finanziamenti ammonta a € **407.069.687,12** distribuiti secondo la seguente articolazione.

CO-FINANZIAMENTI TOTALI	IMPORTI
co-finanziamenti opere provvisionali (DL 74/2012)	€ 46.354.791,23
co-finanziamenti messe in sicurezza (DL 74/2012)	€ 23.596.865,44
co-finanziamenti ordinanza 20/2013 (DL 74/2012)	€ 22.400.196,26
co-finanziamenti da donazioni (sms, campovolo ecc.)	€ 33.354.701,32
co-finanziamenti da fondi propri enti attuatori	€ 76.790.696,37
co-finanziamenti da assicurazioni	€ 201.124.592,81
co-finanziamenti da assicurazioni fuori cratere	€ 3.447.843,69
TOTALE	€ 407.069.687,12

Rispetto alla precedente ricognizione le somme relative ai co-finanziamenti sono aumentate di circa **17 milioni di Euro**.

In particolare le forme di co-finanziamento discendono in parte da fondi del DL n. 74/2012 per **Euro 92.351.852,93** (Opere Provvisionali ord.18/2012-20/2012-27/2012-37/2012-47/2012-55/2012-72/2012-82/2012-90/2012-02/2013-09/2013-16/2013-32/2013-57/2013, Messe in sicurezza ord.83/2012 e 02/2012-13/2012-38/2012-42/2012, Ricostruzione Edifici

Scolastici ord.20/2013 e s.m.i.) mentre la restante quota di **Euro 314.717.834,19** da altre fonti (Rimborso Assicurativo, Donazioni ord.37/2013 e s.m.i., Campovolo, ecc.).



Nelle tabelle seguenti viene riportata la suddivisione delle forme di co-finanziamento per gli interventi superiori ed inferiori ai 50.000 € nonché per gli interventi posti al di fuori del cratere.

CO-FINANZIAMENTI > 50.000€	IMPORTO
co-finanziamenti opere provvisionali (DL 74/2012)	€ 45.543.084,48
co-finanziamenti messe in sicurezza (DL 74/2012)	€ 23.043.121,99
co-finanziamenti da donazioni (sms, campovolo ecc.)	€ 33.354.701,32
co-finanziamenti ordinanza 20/2013 (DL 74/2012)	€ 22.400.196,26
co-finanziamenti da assicurazioni	€ 197.591.230,87
co-finanziamenti da fondi propri enti attuatori	€ 76.053.238,97
totale	€ 397.985.573,89

CO-FINANZIAMENTI < 50.000€	IMPORTO
co-finanziamenti opere provvisionali (DL 74/2012)	€ 811.706,75
co-finanziamenti messe in sicurezza (DL 74/2012)	€ 553.743,45
co-finanziamenti ordinanza 20/2013 (DL 74/2012)	€ 0,00
co-finanziamenti da donazioni (sms, campovolo ecc.)	€ 0,00
co-finanziamenti da assicurazioni	€ 3.533.361,94
co-finanziamenti da fondi propri enti attuatori	€ 737.457,40
totale	€ 5.636.269,54

CO-FINANZIAMENTI FUORI CRATERE	IMPORTO
co-finanziamenti da assicurazioni	€ 3.447.843,69
totale	€ 3.447.843,69

Il Programma delle Opere Pubbliche e dei Beni Culturali risulta articolato in due sezioni secondo la seguente distribuzione:

PROGRAMMA	%	N. INTERVENTI	IMPORTI
Beni non Tutelati	39,49%	825	€ 326.492.000,02
Beni Tutelati	60,51%	1264	€ 972.296.812,04
TOTALE	100,00%	2089	€ 1.298.788.812,06



7. PIANI ANNUALI 2013-2014

Il Programma delle Opere Pubbliche e dei Beni Culturali, in relazione alle risorse finanziarie disponibili viene declinato in cinque piani per le annualità 2013-2014 e precisamente:

- il Piano Annuale Opere Pubbliche anni 2013-2014;
- il Piano Annuale Beni Culturali, sottoposti alla tutela del decreto legislativo n. 42/2004 e s.m.i., anni 2013-2014;
- il Piano Annuale Edilizia Scolastica ed Università, anni 2013-2014;
- Il Piano Annuale degli interventi misti di proprietà pubblica-privata anni 2013-2014;
- Il Piano Annuale degli interventi di importo inferiore ai 50.000,00 €, articolato in tre sezioni: la prima riguardante le Opere Pubbliche, la seconda i Beni Culturali e la terza riguardante gli interventi di Edilizia Scolastica ed Università.

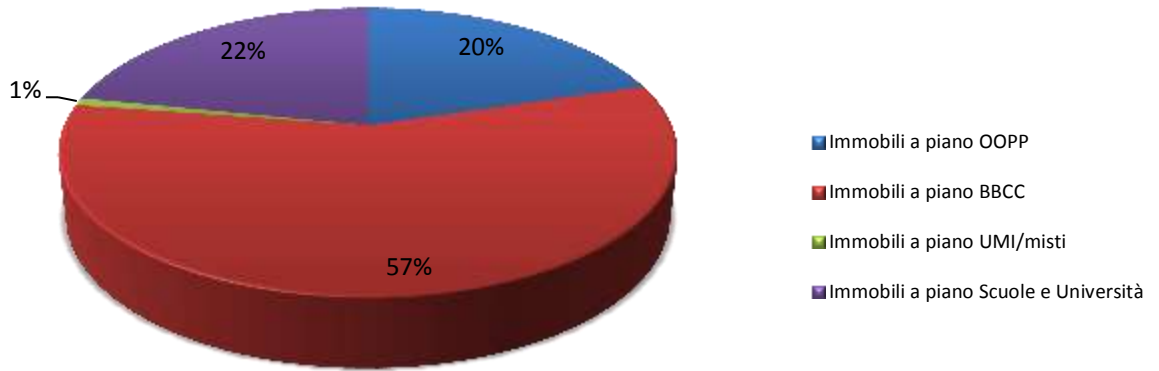
Le risorse complessivamente disponibili ammontano ad € 562.929.371,74 di cui € 122.629.568,00 per risorse rese disponibili dal MIUR e € 440.299.803,74 per risorse del DL 74/2012.

La nuova distribuzione delle risorse assegnate ai Piani assume la seguente articolazione:

PIANI	N° INTERVENTI	IMPORTO	%
Totale immobili a piano OOPP >50.000	137	€ 110.421.480,16	19,62%
Totale immobili a piano OOPP < 50.000	146	€ 3.676.828,54	0,65%
Totale immobili a piano BBCC >50.000	397	€ 319.417.685,45	56,74%
Totale immobili a piano BBCC < 50.000	77	€ 2.050.798,89	0,36%
Totale immobili a piano Scuole e Università >50.000	128	€ 121.623.525,67	21,61%
Totale immobili a piano Scuole e Università <50.000	46	€ 1.006.042,33	0,18%
Totale immobili a piano UMI/misti	4	€ 4.733.010,70	0,84%
TOTALE	935	€ 562.929.371,74	100,00%

PIANI	N° INTERVENTI	IMPORTO
Totale immobili a piano OOPP	283	€ 114.098.308,70
Totale immobili a piano BBCC	474	€ 321.468.484,34
Totale immobili a piano UMI/misti	4	€ 4.733.010,70
totale parziale	761	€ 440.299.803,74
Totale immobili a piano Scuole e Università	174	€ 122.629.568,00
TOTALE	935	€ 562.929.371,74

Suddivisione Importi dei PIANI 2013-14



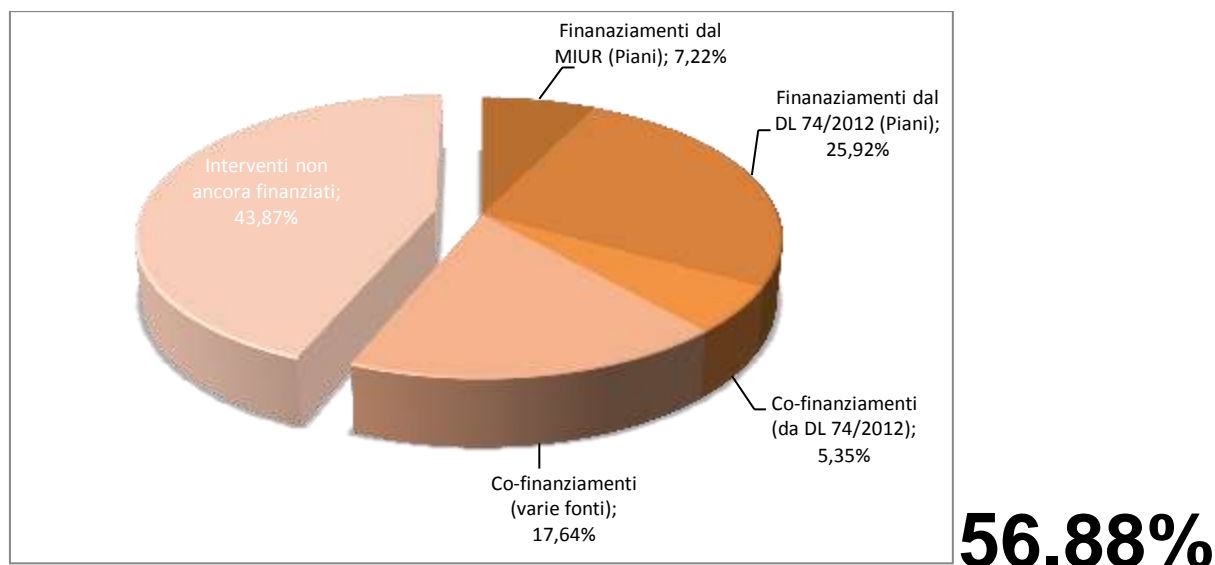
8. CONCLUSIONI

La nuova elaborazione del Programma delle opere pubbliche e dei beni culturali costituisce una ulteriore affinamento della conoscenza dello stato di danneggiamento, a seguito del sisma del maggio 2012, degli edifici pubblici all'interno ed al di fuori del cratere, compresi anche quegli immobili di proprietà privata soggetti a tutela ed assimilabili a quelli pubblici per il loro possibile uso.

La stima dei danni a seguito dell'aggiornamento effettuato ammonta ad **€ 1.705.396.542,46** distribuiti su **n. 2089** interventi.

Il programma delle OO.PP. e dei BB.CC. ha assunto pertanto una configurazione che prevede un fabbisogno di risorse pari ad **€ 1.298.788.812,06** pari alla differenza tra il danno stimato **€ 1.705.396.542,46** ed i co-finanziamenti rilevati (**€ 406.607.730,40**).

I Piani attuativi del Programma comportano un impegno di risorse al momento disponibili pari ad **€ 562.929.371,74** su **n. 935** interventi, tale importo incrementato delle risorse provenienti dai co-finanziamenti porta ad una reale disponibilità di risorse di **€ 969.999.059,86**.



Pertanto in conclusione ed in estrema sintesi si può affermare che ad oggi con questo aggiornamento, sono finanziati interventi pari al **56,88%** dei danni rilevati, comprensivo degli immobili fuori cratere e dei privati tutelati ad uso pubblico. Ed inoltre che il fabbisogno residuo di risorse finanziarie necessarie per ripristinare tutti i danni rilevati ammonta ad **€ 735.397.483,56**.