



IL COMMISSARIO DELEGATO

RICOSTRUZIONE SISMA 2012

EPT III

EDIFICI MUNICIPALI TEMPORANEI

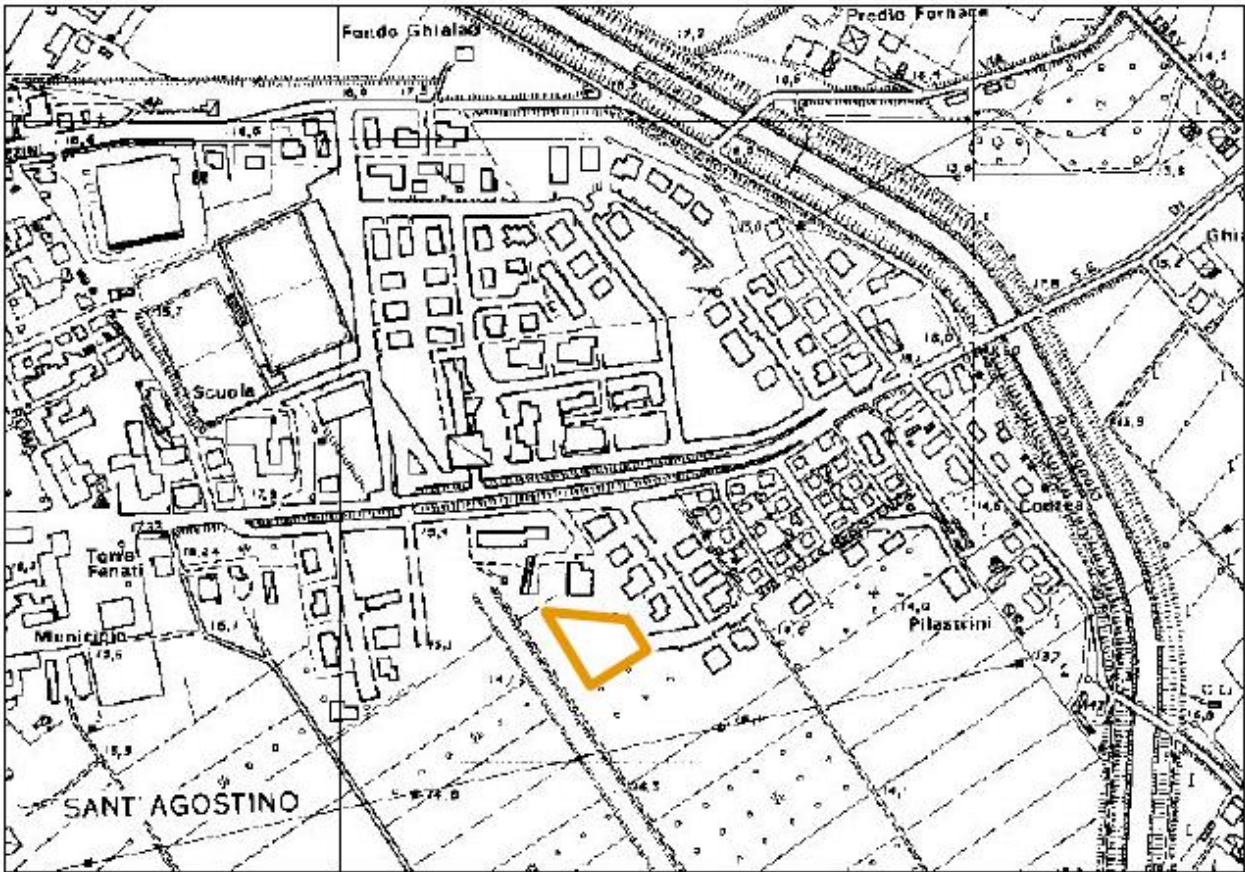
SCHEDA TECNICA

COMUNE DI SANT'AGOSTINO


Provincia di FERRARA

LOTTO n. 11


ALLEGATO 2

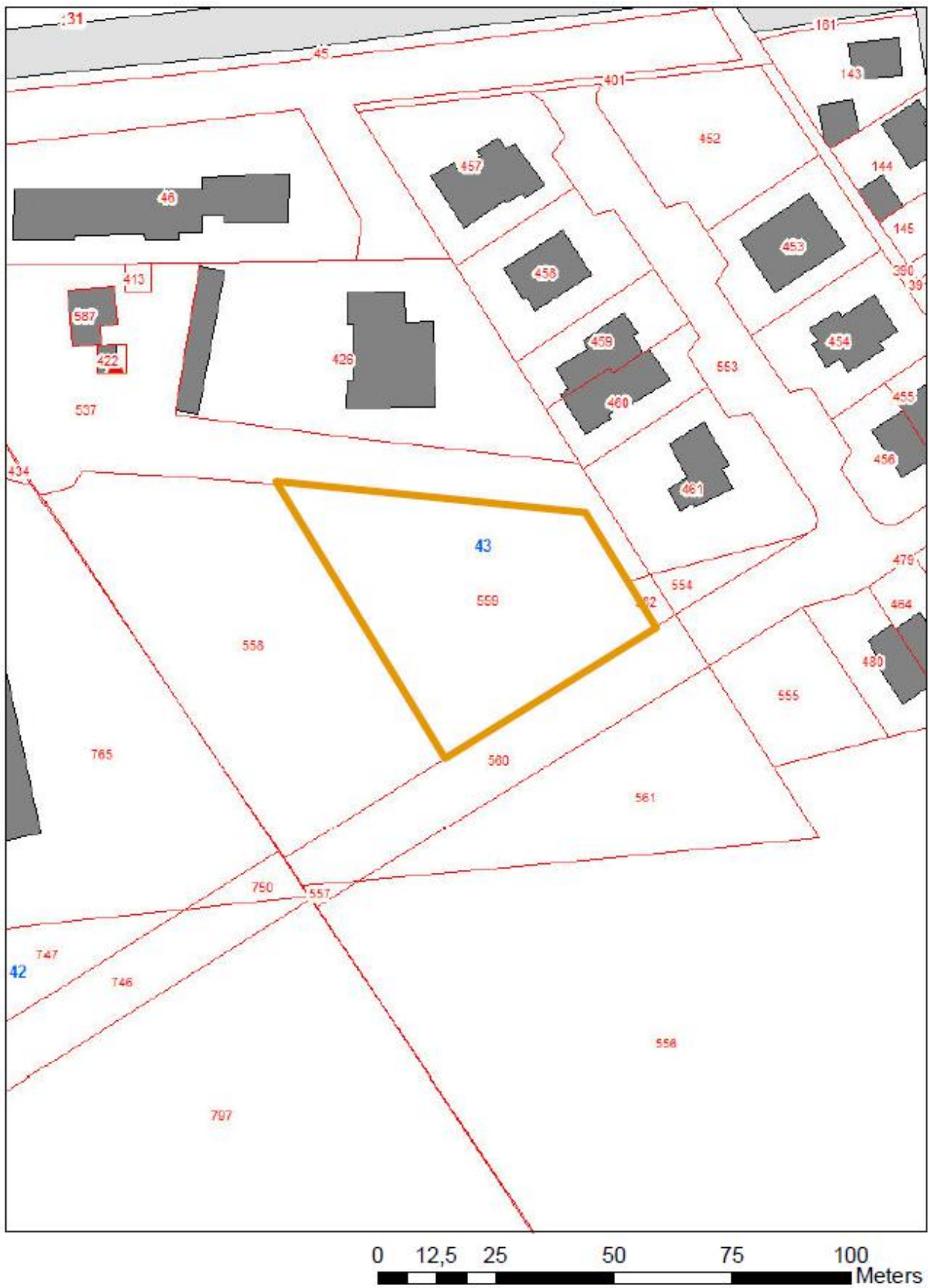


inquadramento area



estratto ortofoto





EPT III - Lotto 11

comune	SANT'AGOSTINO (FE)		
descrizione	Caserma dei Carabinieri		
localizzazione	Foglio 43 Mappale 559		
richieste	descrizione	parametri	
atrio e sala d'attesa	accessibile diversamente abili, visibili dal box piantone	m2	20
servizi igienici per il pubblico	accessibile diversamente abili	m2	6
archivio		m2	20
box piantone		m2	14
ufficio comandante		m2	14
ufficio sottufficiale		m2	14
ufficio scrivani		m2	20
locale massima sicurezza	solai e pareti in cls	m2	15
sala apparati		m2	8
camere di sicurezza	2 con servizio igienico e disimpegno	m2	25
locale custodia temporanea		m2	10
servizi igienici	divisi U-D	m2	10
	Superficie utile calpestabile zona operativa	m2	176
sala mensa e sala ritrovo		m2	30
cucina con dispensa		m2	10
ripostiglio		m2	6
servizi igienici	divisi U-D	m2	12
camere doppie	2 complessivamente 4 posti letto con servizi in camera	m2	50
locale lavatoio-stenditoio	preferibilmente diviso U-D	m2	10
locale polifunzionale		m2	12
magazzino		m2	10
	Superficie utile calpestabile zona logistica	m2	140
autorimessa	2 posti auto e 1 moto		50
locale gruppo elettrogeno			10
locale centrale termica			9
locale carico-scarico armi	ricavabile nell'autorimessa, solai e pareti in cls		5
disimpegni e connettivo			80
	Superficie utile calpestabile zona di servizio	m2	154
alloggi	2 soggiorno, cucina, n.2 camere, bagno, disimpegno (90 m2)	m2	180
	Superficie utile calpestabile totale	m2	650
camminamenti	marciapiedi perimetrali e vialetto d'ingresso pavimentati		
viabilità	viabilità di accesso e spazi di manovra dei mezzi pavimentata e dimensionata in funzione delle scelte progettuali		
area parcheggio mezzi	disponibilità per 7 auto		
recinzione perimetrale e cancelli	altezza 3 m metallica solo posa (fornitura a carico del Comune), prevedere fondazione e muretto elevazione		
pavimentazioni interne	solo posa (fornitura a carico del Comune) prevedere sottofondi, collanti e stucchi.		
NOTE:			
<ul style="list-style-type: none"> - Le pareti interne e i solai delimitanti le camere di sicurezza (compreso disimpegno e servizio), i locali di massima sicurezza e il locale scarico-carico armi dovranno essere realizzati in cls armato rasato senza intonaco. - Le porte esterne di accesso alla stazione dovranno essere di tipo blindato così come le porte interne delle camere di sicurezza (disimpegno compreso) e del locale di massima sicurezza. - Le utenze dovranno essere divise tra caserma e alloggi. - La Caserma dovrà essere dotata di impianto antintrusione con sensori volumetrici infrarosso e solo predisposta per impianto di videosorveglianza interno ed esterno. 			