

AREA PROGRAMMAZIONE E PIANIFICAZIONE TERRITORIALE  
approfondimento del  
QUADRO CONOSCITIVO PRELIMINARE  
DEL NUOVO PSC



**Demo 4.4**  
**linee guida DETTAGLIO – 4° parte**  
per pianificare assetto e sviluppo del sistema sportivo  
territoriale

**FASE 3 – il SISTEMA del  
MOVIMENTO SPORTIVO**

**DEMO di SINTESI**

a cura di

Luciano Rizzi Rita Migliori Valli Baraldi



Costruire in Project S.r.l.  
società di ingegneria  
Via delle Monache, 2 – 41057 Spilamberto (Modena)  
Tel. 059.78.54.22 – fax. 059.78.57.34

Capitale Sociale €15.000 interamente versato  
Registro Imp. Modena 02722870363  
C.f. e P.IVA 02722870363  
<http://www.costruireinproject.it> - email: [info@costruireinproject.it](mailto:info@costruireinproject.it)



**STUDIO DEL  
SISTEMA SPORTIVO TERRITORIALE  
PER LA PIANIFICAZIONE DELLO SPORT**  
unitamente alla pianificazione territoriale e urbanistica

il sistema degli impianti sportivi  
le indagini ufficiali ISTAT e CONI  
e il movimento sportivo locale

## INDICE linee GUIDA di DETTAGLIO

### FASE 3 – il SISTEMA del MOVIMENTO SPORTIVO



elab.11

CENSIMENTO COSTRUIRE (2006) - SOCIETÀ SPORTIVE



elab.11 CENSIMENTO  
COSTRUIRE (2006)  
SOCIETÀ SPORTIVE





## A.P.S. Unione TERRE di CASTELLI

Area di Programmazione Sportiva

### DATI censimento COSTRUIRE (2006)

n° SOCIETA' sportive **83**    n° GRUPPI sportivi **119**    n° SQUADRE/attività **372**    n° DISCIPLINE/specialità **32**

n° ATLETI **11.614**    n° Dirigenti **616**    n° Tecnici **426**    n° Atleti CONI **3.248**    n° Atleti EPS **7.131**

		classe 0-3	classe 4-6	classe 7-9	classe 10-14	classe 15-18	classe 19-25	classe 26-59	classe 60 e +
<b>6.699</b> atleti MASCHI		<b>65</b>	<b>212</b>	<b>653</b>	<b>1.049</b>	<b>833</b>	<b>1.021</b>	<b>2.608</b>	<b>258</b>
<b>4.915</b> atleti FEMMINE		<b>79</b>	<b>217</b>	<b>646</b>	<b>793</b>	<b>567</b>	<b>822</b>	<b>1.624</b>	<b>167</b>
<b>42,32%</b> % atlete F su totale atleti (M+F)		54,86%	50,58%	49,73%	43,05%	40,50%	44,60%	38,37%	39,29%
<b>11.614</b> totale ATLETI		<b>144</b>	<b>429</b>	<b>1.299</b>	<b>1.842</b>	<b>1.400</b>	<b>1.843</b>	<b>4.232</b>	<b>425</b>
17,74% % su totale (M+F) pop.resid.di CLASSE		5,48%	24,35%	<b>77,88%</b>	66,33%	71,94%	<b>44,39%</b>	<b>12,60%</b>	2,51%

NB) Il conteggio degli ATLETI non è una misura corretta, omogenea e paragonabile degli SPORTIVI/residenti nel territorio, in quanto comprende atleti NON RESIDENTI come pure ci sono atleti RESIDENTI che non sono stati contati - è quindi un dato da trattare con molta precauzione. Gli ATLETI contati sono i soli tesserati/soci appartenenti ad una SQUADRA/attività di una SOCIETÀ censita. Le SOCIETÀ sportive che è stato possibile censire sono le sole residenti e affiliate ad una agenzia del CONI (FSN, DSA) e/o ad un Ente di Promozione Sportiva riconosciuto dal CONI - restano escluse le IMPRESE (ad esempio del FITNESS). Pertanto il dato rilevato degli ATLETI non è utilizzabile per fare confronti con i praticanti CONTINUATIVI e nemmeno con i praticanti SPORT (continuativi + saltuari).

#### n° di GRUPPI sportivi e n° di ATLETI per GRUPPI (Lispo) - ord.per ATL.

cod.	GRUPPI di DISCIPLINE/specialità (Lispo)	GS.	ATL.	Dir.	Tec.	Atl. CONI	Atl. EPS	n° di G. / 100.000 ab.
2	sport acquatici e subacquei	3	<b>3304</b>	21	107	184	3090	5
1	calcio/calciotto	34	<b>2086</b>	220	149	1194	862	52
3	ginnastica, aerobica, fitness e cultura fisica	8	<b>1321</b>	15	26		855	12
7	pallavolo	14	<b>1083</b>	79	49	402	664	21
11	danza, ballo	7	<b>664</b>	29	13	103	263	11
4	sport invernali, sport su ghiaccio e altri sport	3	<b>524</b>	21	8	185	119	5
6	sport ciclistici	11	<b>491</b>	41	2	10	462	17
17	altro sport	11	<b>436</b>	56	15	366	101	17
9	arti marziali e sport di combattimento	6	<b>397</b>	28	31	215	166	9
5	sport con palla e racchetta	5	<b>346</b>	15	5	80	247	8
10	pallacanestro	3	<b>252</b>	7	13	178		5
8	atletica leggera e footing, jogging	4	<b>242</b>	26	7	123	215	6
14	bocce, bowling, biliardo	3	<b>238</b>	22	1	71	87	5
13	pesca	6	<b>195</b>	32		137		9
12	caccia	1	<b>35</b>	4				2
15	sport nautici							
16	altri sport con la palla							
20	disciplina e specialità non riconosciuta							

#### n° di SQUADRE/attività e n° di ATLETI per DISCIPLINE/specialità (Lispo) - ord.per ATL.

cod.	DISCIPLINE/specialità (Lispo)	SQ. /att.	ATL.	M	F	cod.	DISCIPLINE/specialità (Lispo)	SQ. /att.	ATL.	M	F
2.01	nuoto	10	<b>1.968</b>	910	1.058	17.18	ruzzola	6	<b>114</b>	114	
1.01	calcio	88	<b>1.839</b>	1.738	101	8.03	podismo	2	<b>104</b>	60	44
7.01	pallavolo e beach volley	70	<b>1.083</b>	344	739	9.05	altri sport da combattimento	8	<b>91</b>	61	30
2.05	acqua gym	3	<b>1.052</b>	169	883	17.15	tiro con l'arco	9	<b>87</b>	51	36
3.03	aerobica fitness e cultura fisica	8	<b>936</b>	452	484	17.01	pattinaggio a rotelle	4	<b>71</b>	27	44
11.01	danza e ballo	26	<b>664</b>	240	424	2.02	pallanuoto	1	<b>70</b>	70	
4.01	sci alpino	9	<b>524</b>	297	227	17.04	sport equestri	4	<b>65</b>	21	44
6.01	ciclismo	17	<b>436</b>	397	39	17.02	hockey rotelle	4	<b>62</b>	62	
5.01	tennis	11	<b>346</b>	243	103	6.02	mountain bike	4	<b>55</b>	55	
9.01	arti marziali	14	<b>306</b>	198	108	2.06	altre attività nell'acqua	2	<b>54</b>	30	24
10.01	pallacanestro	15	<b>252</b>	235	17	12.01	caccia	1	<b>35</b>	35	
1.02	calcetto	15	<b>247</b>	247		17.07	mototurismo	1	<b>22</b>	22	
14.01	bocce	7	<b>238</b>	228	10	3.04	discipline orientali	1	<b>20</b>	5	15
13.01	pesca sportiva	9	<b>195</b>	190	5	17.19	altri sport	1	<b>15</b>	15	
3.02	ginnastica artistica	9	<b>186</b>		186		<b>totale</b>	<b>372</b>	<b>11.614</b>	<b>6.699</b>	<b>4.915</b>
3.01	ginnastiche diverse	6	<b>179</b>	33	146						
2.04	attività subacquee	1	<b>160</b>	70	90						
8.01	atletica leggera	6	<b>138</b>	80	58						





Il dato rilevato degli ATLETI non è utilizzabile per fare confronti con i dati Istat dei praticanti CONTINUATIVI e nemmeno dei praticanti SPORT (continuativi + saltuari).

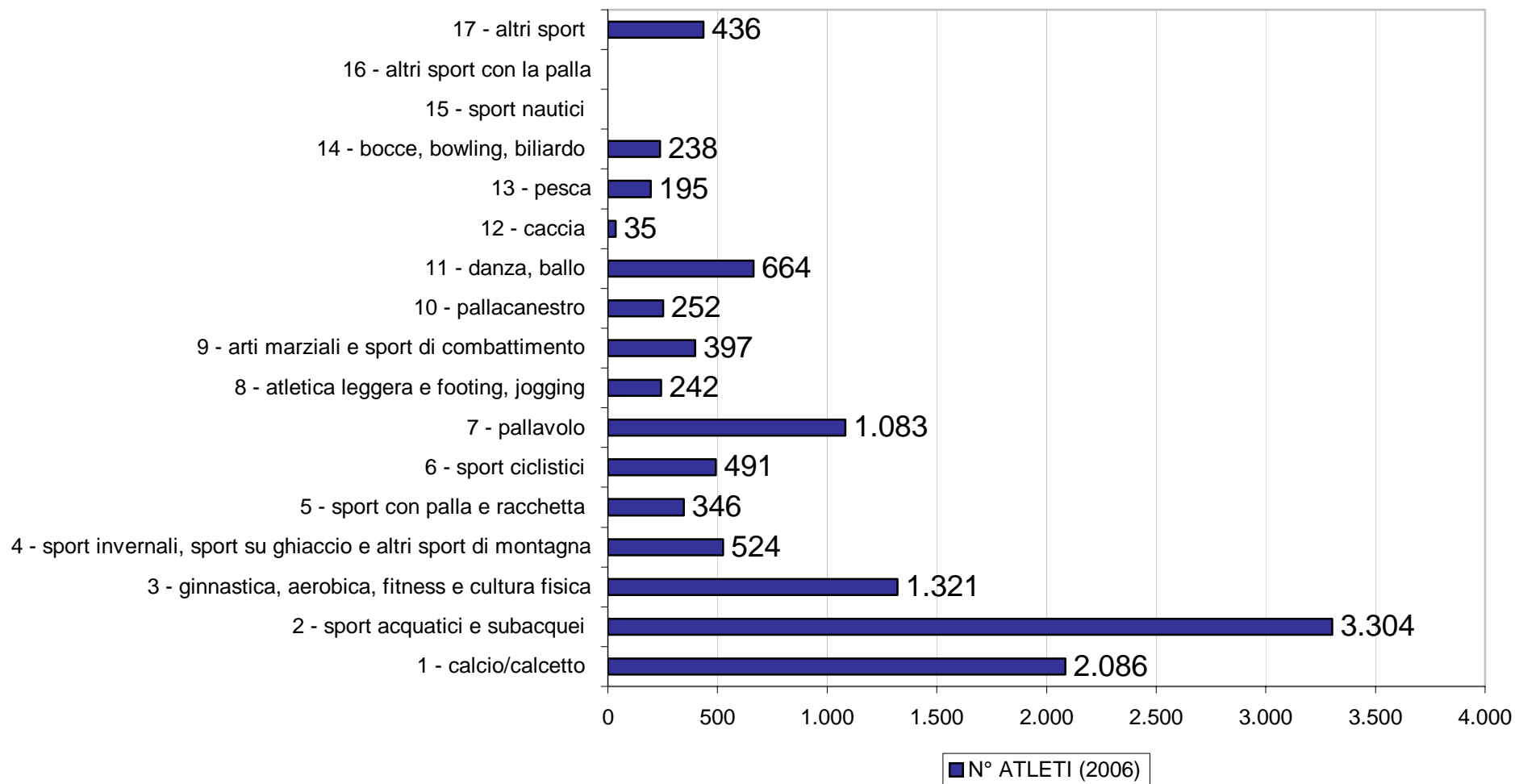
Premesso questo, solo per omogeneità di visualizzazione con i grafici dell'elaborato 9 (le stime degli sportivi in unione terre di castelli basate sulle indagini ISTAT e indagini CONI), riportiamo a seguire il **N° ATLETI per GRUPPO di Sport** (Lispo) e solamente per l'Unione (non per i singoli Comuni).



## Unione Terre di Castelli - N° ATLETI

MASCHILE/ FEMMINILE - per GRUPPI di sport

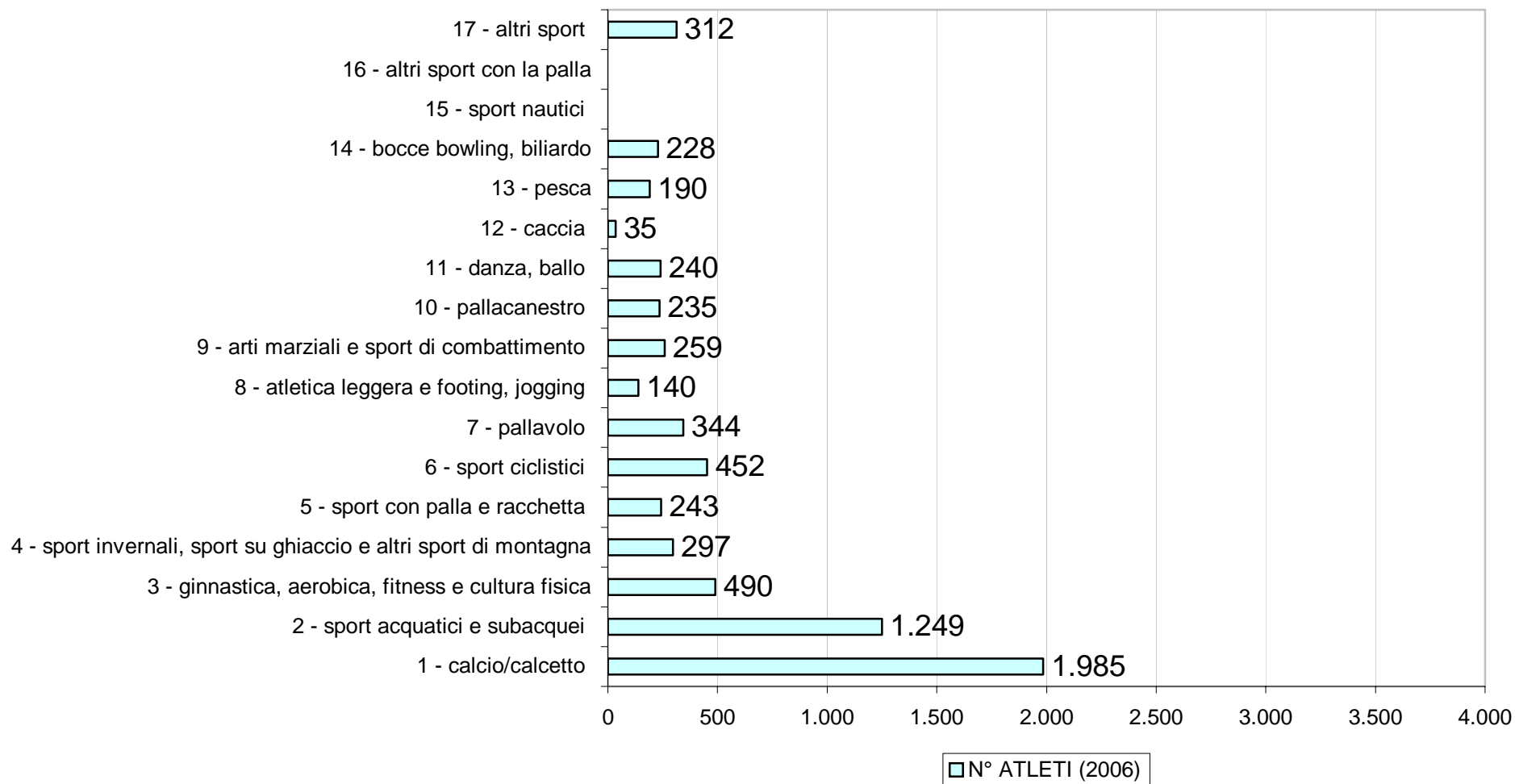
dal censimento società sportive COSTRUIRE (2006)



## Unione Terre di Castelli - N° ATLETI

genere MASCHILE - per GRUPPI di sport

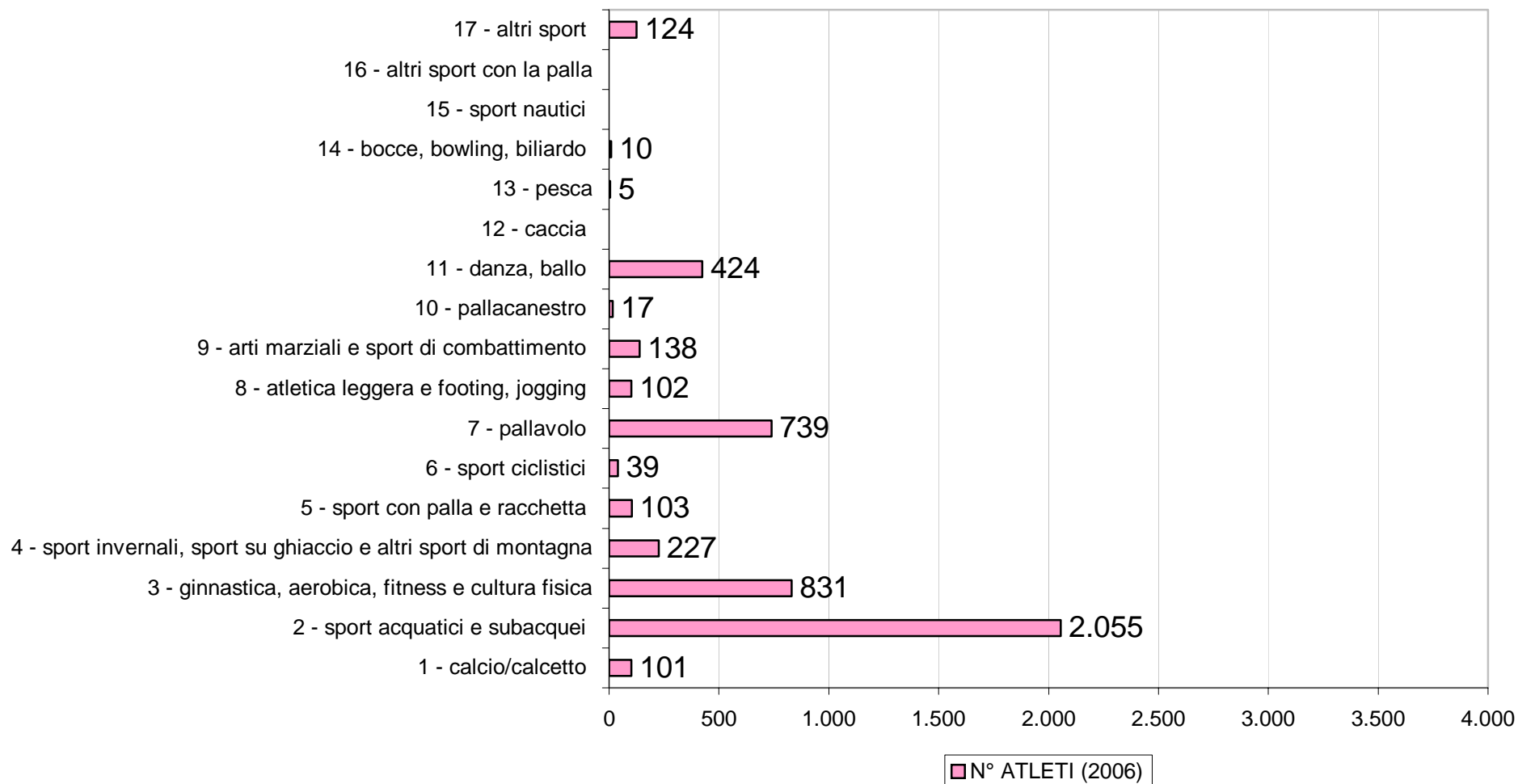
dal censimento società sportive COSTRUIRE (2006)



## Unione Terre di Castelli - N° ATLETI

genere FEMMINILE - per GRUPPI di sport

dal censimento società sportive COSTRUIRE (2006)





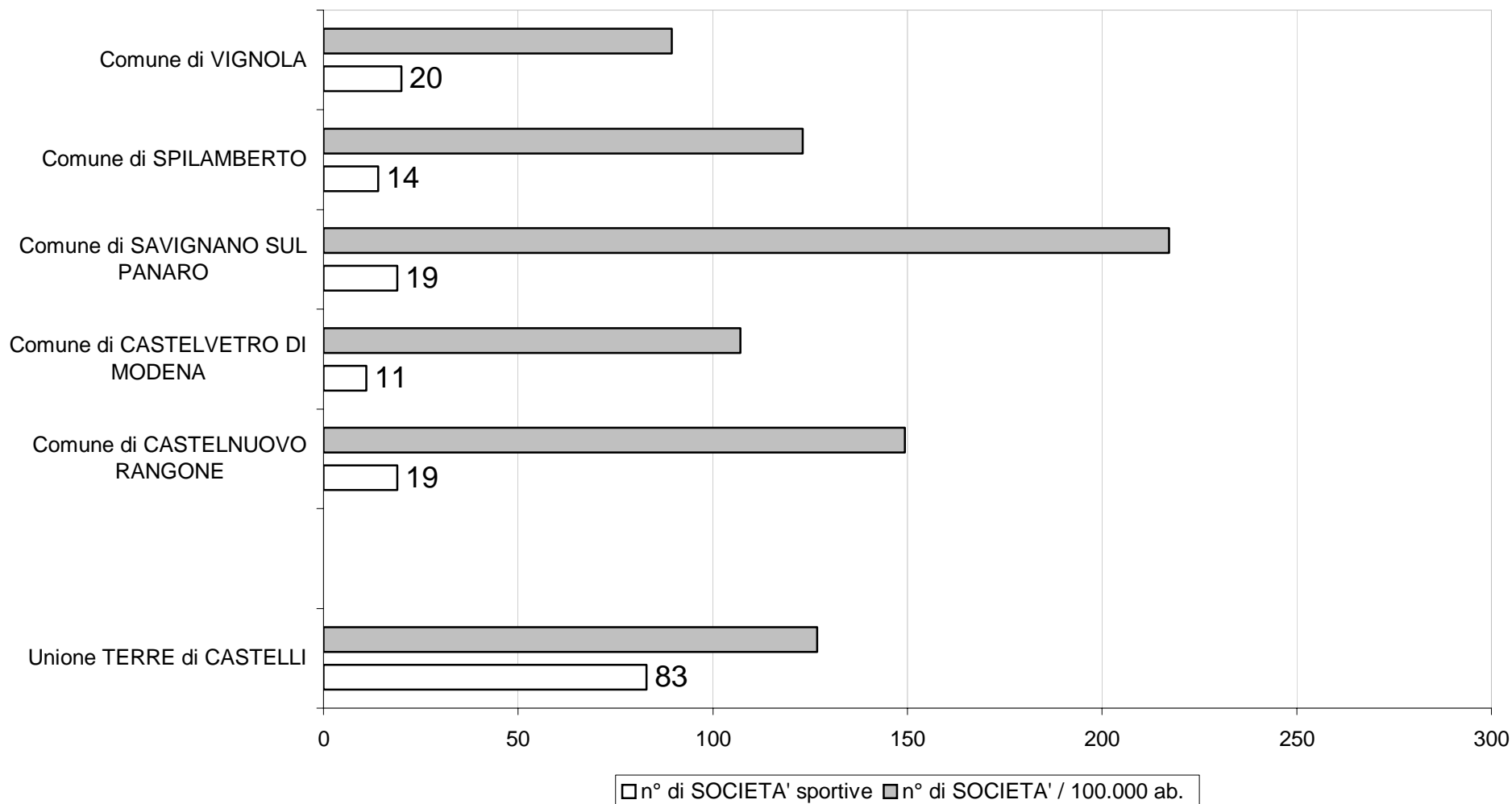
Il calcolo degli **indici/abitante e il confronto tra territori**, con tutte le necessarie precauzioni nella successiva lettura del dato, è possibile farlo per le società/gruppi/discipline/squadre.

Premesso questo, a seguire riportiamo i grafici per Comune e per l'Unione.

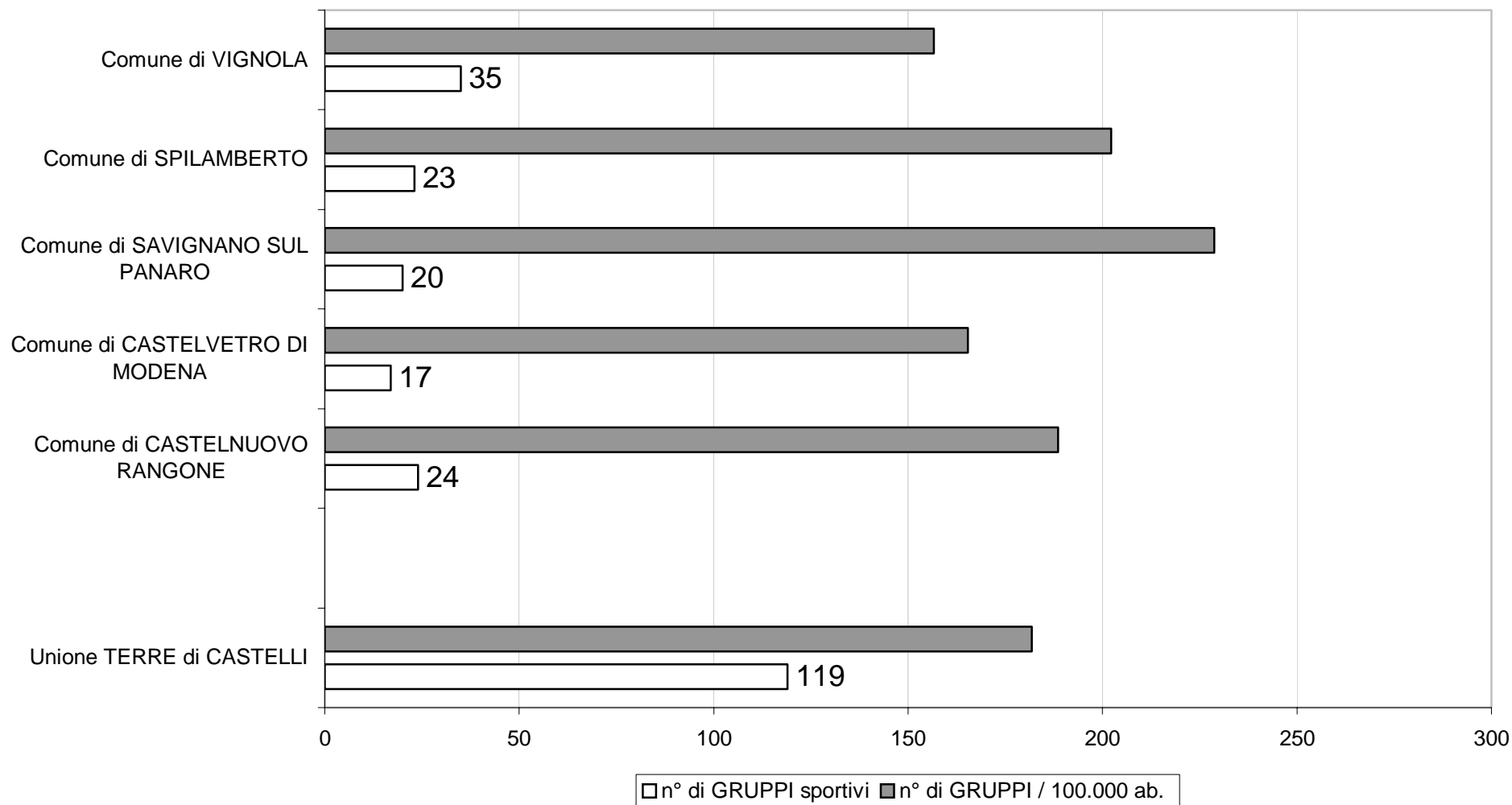
**NB) Questi dati danno la misura del movimento sportivo praticato negli impianti sportivi presenti nel Comune ma non la misura dello sport praticato dai residenti nel Comune.**



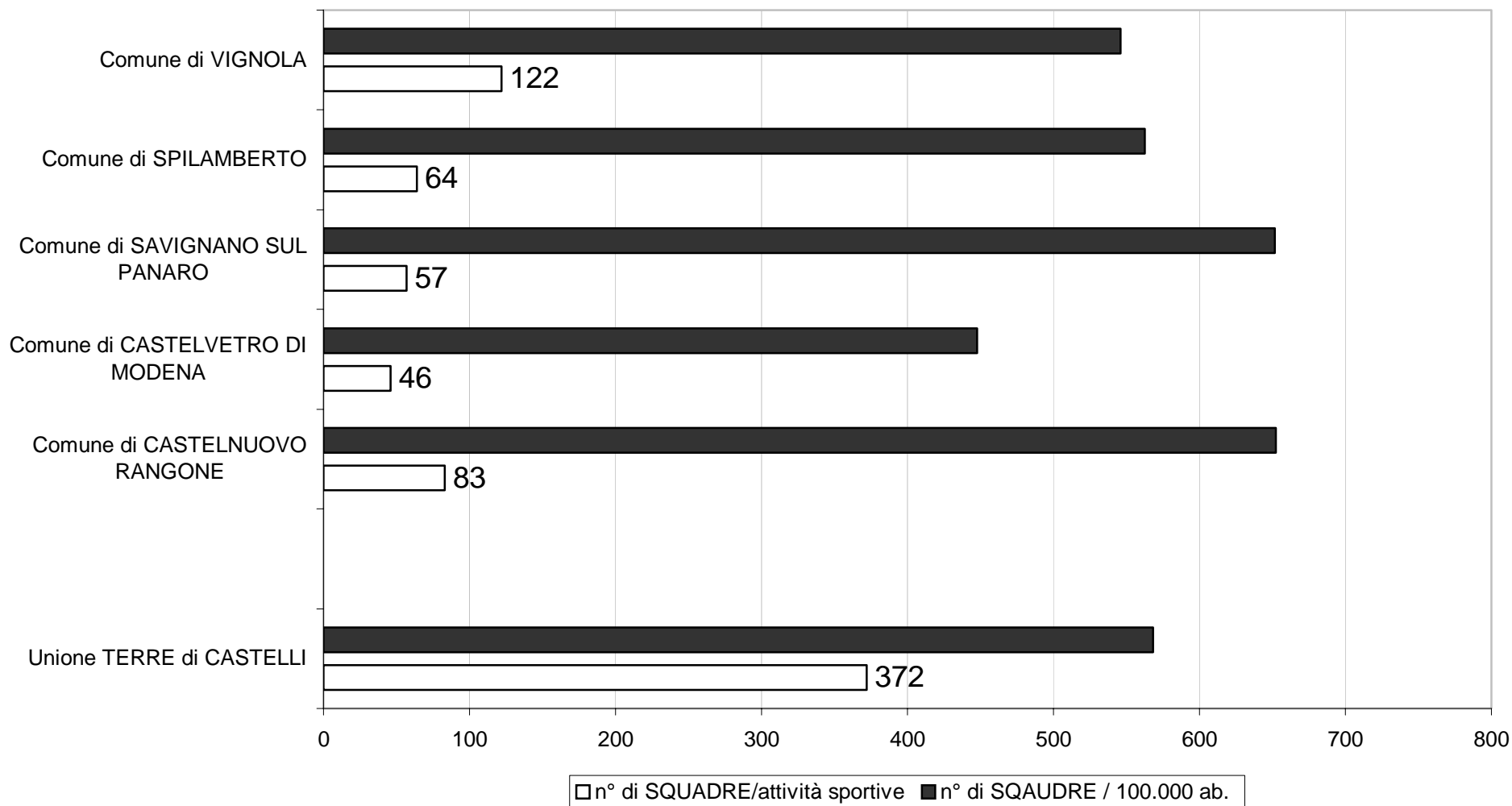
## DOTAZIONE di SOCIETA' sportive dati COSTRUIRE (2006)



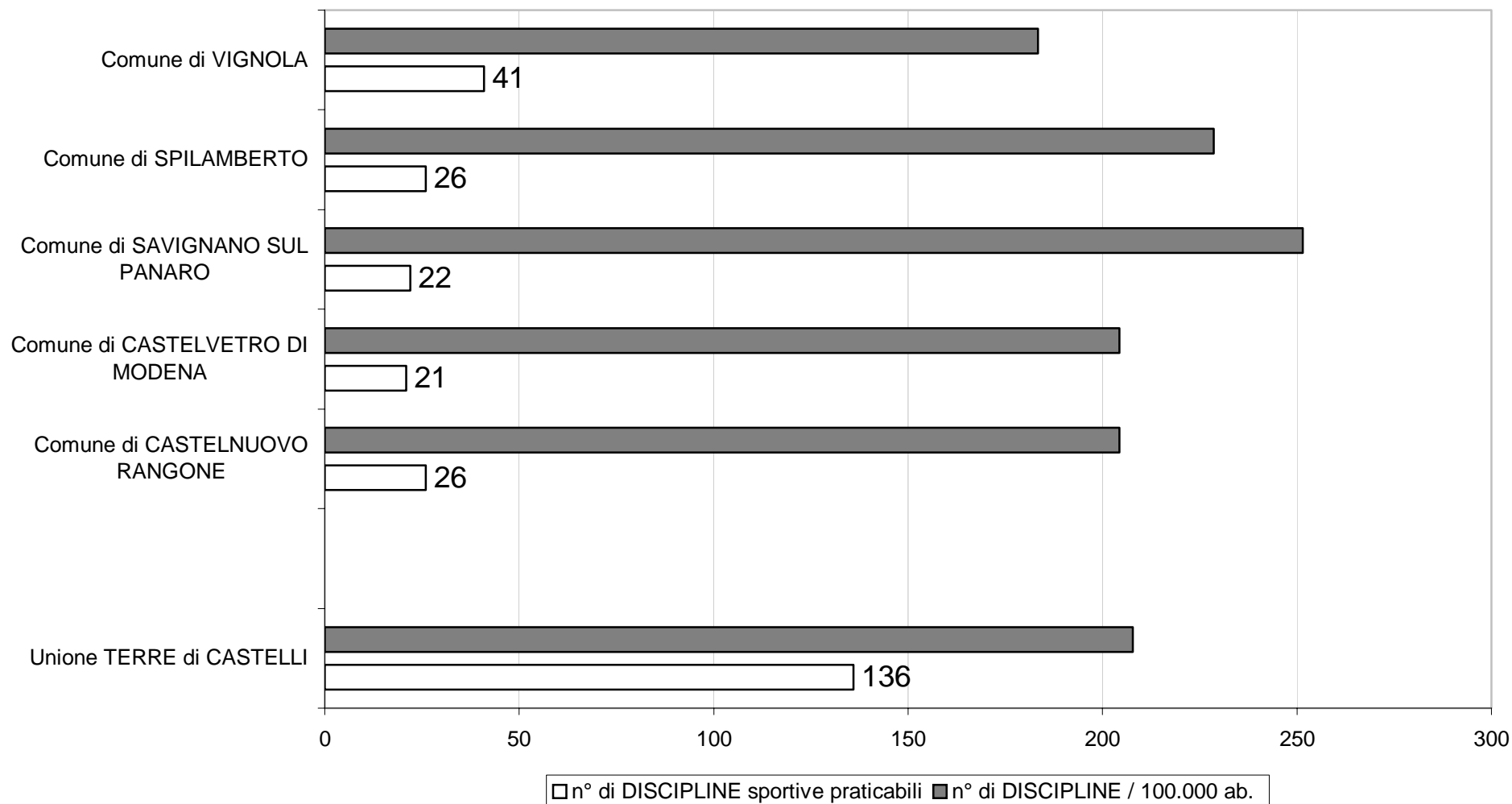
## DOTAZIONE di GRUPPI sportivi dati COSTRUIRE (2006)



## DOTAZIONE di SQUADRE/attività sportive dati COSTRUIRE (2006)



## DOTAZIONE di DISCIPLINE sportive praticabili dati COSTRUIRE (2006)





## Linee guida di DETTAGLIO per il PSC.

Nel ripensare al SISTEMA sportivo territoriale, basandoci sui dati degli ATLETI tesserati, è interessante osservare 2 valori % per ognuno dei Comuni:



## % atleti FEMMINE sul totale degli atleti M/F

	Terre Castelli	Castelnuovo	Castelvetro	Savignano	Spilamberto	Vignola
% F su tot. M/F	<b>42,32%</b>	36,62%	35,47%	28,82%	42,06%	46,87%



## % atleti di CLASSE sul totale POPOLAZIONE di classe: classi 7-9, 19-25, 26-59

	Terre Castelli	Castelnuovo	Castelvetro	Savignano	Spilamberto	Vignola
classe 7-9	<b>77,88%</b>	71,76%	29,33%	53,33%	45,49%	128,60%
classe 19-25	<b>44,39%</b>	29,66%	35,40%	28,87%	40,18%	65,56%
classe 26-59	<b>12,60%</b>	5,81%	7,21%	7,36%	9,74%	22,86%





Nell'interpretare i dati % si deve prestare molta attenzione ai valori falsati da alcune DISCIPLINE/specialità, in quanto:

- ATLETI sono imputati a società residenti ma non sono residenti nel Comune
- ATLETI non contati perché tesserati per società non residenti in Unione
- ATLETI non contati perché tesserati per imprese (palestre del fitness)
- ATLETI non residenti in Unione ma contati perché tesserati a società residenti

Queste le DISCIPLINE/specialità più "inquinata":

- nuoto
- acqua gym
- aerobica fitness e cultura fisica



Per l'ASSETTO e SVILUPPO del SISTEMA sportivo territoriale è importante valutare e correggere il sistema delle ATTIVITA' sportive nelle **3 classi SENSIBILI** di età:

- 7-9 anni
- 19-25 anni
- 26-59 anni.



In genere, per migliorare le prestazioni nelle 3 classi SENSIBILI di età, occorre:

- avviare interventi di tipo strutturale (nuota, cammina e pedala), pianificati e coordinati, nella SCUOLA PRIMARIA
- rompere la monocultura del calcio
- offrire più qualità/quantità di sport legato ai nuovi stili di vita della popolazione



Per migliorare le prestazioni nelle 3 classi SENSIBILI di età può essere utile:

- aumentare/ridurre le **attività sportive**
- aumentare/ridurre gli **impianti sportivi**



Ancora per valutare come migliorare le prestazioni nelle 3 classi SENSIBILI di età, riportiamo a seguire i grafici riportati nell'elaborato 11:

- grafici del **N° ATLETI** per DISCIPLINA/specialità (Lispo) praticata in Unione e per **CLASSI di ETA'**
- grafico dell'indice **N° ATLETI / 100 ab, per Comune** e solo per alcune DISCIPLINE/specialità



grafici

del N° ATLETI

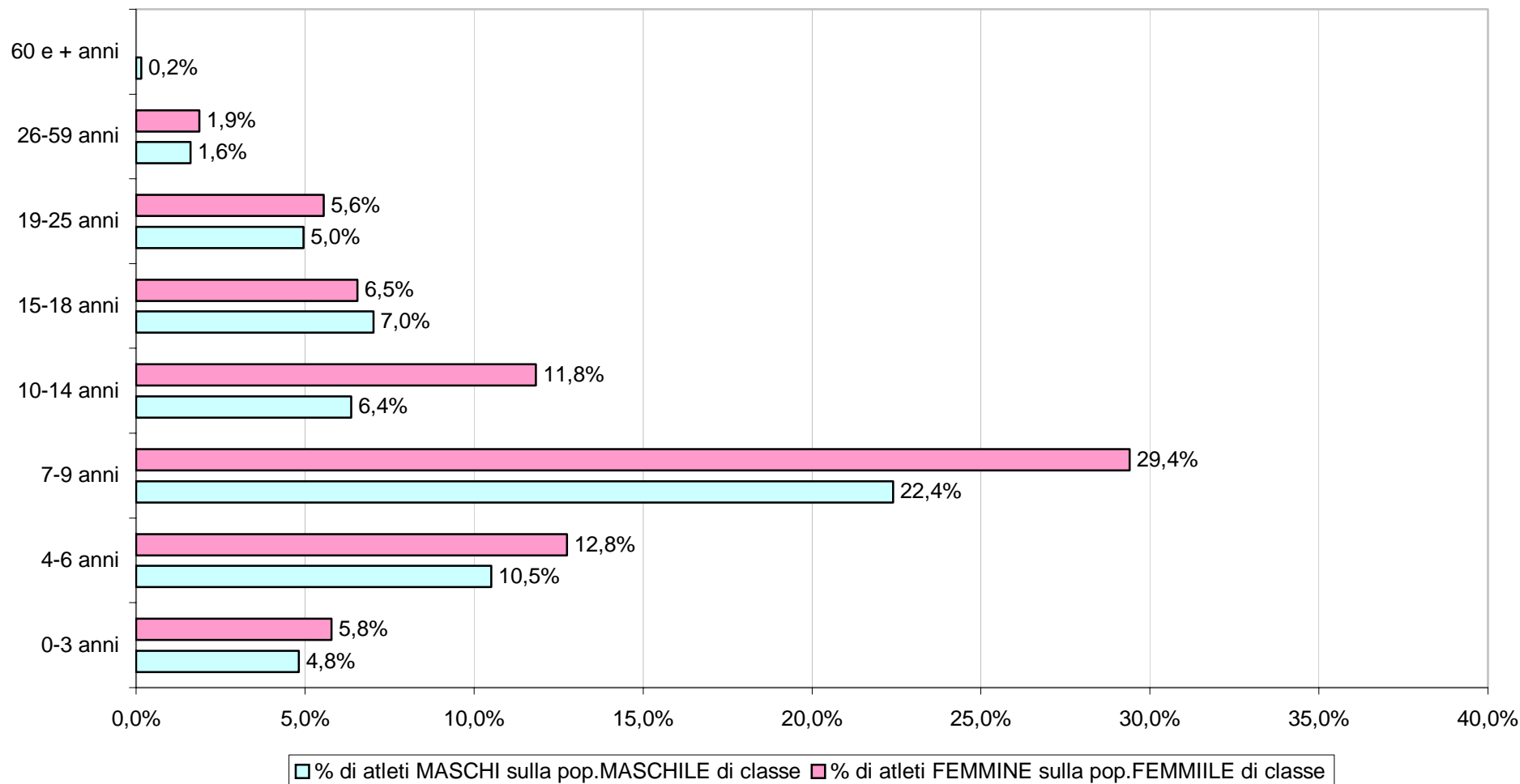
per DISCIPLINA/specialità (Lispo) praticata in Unione

per CLASSI di ETA'



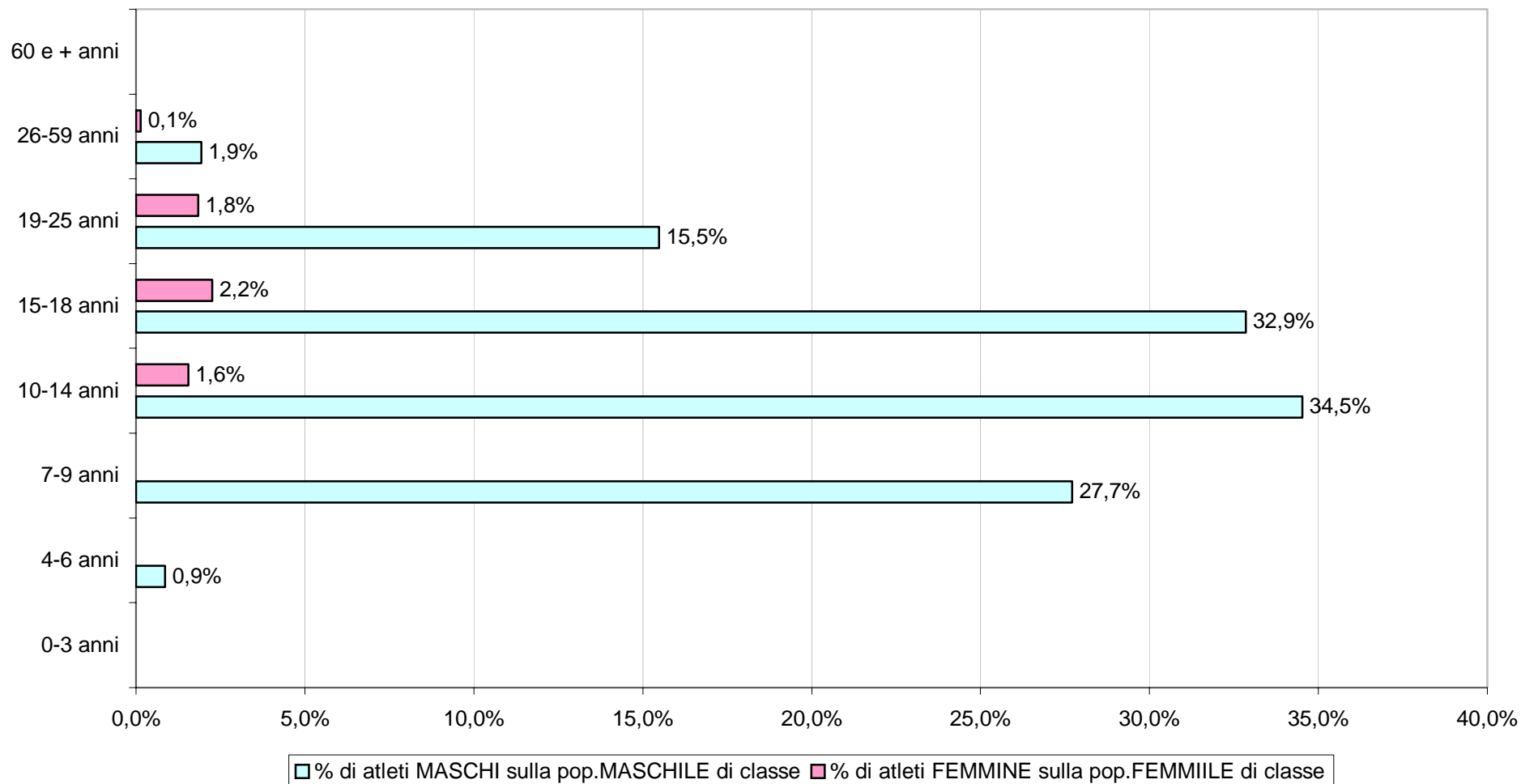
## NUOTO (2.02) - % ATLETI / pop. genere MASCHILE/FEMMINILE per ETA'

dal censimento società sportive COSTRUIRE (2006)



## CALCIO (1.01) - % ATLETI / pop. genere MASCHILE/FEMMINILE per ETA'

dal censimento società sportive COSTRUIRE (2006)

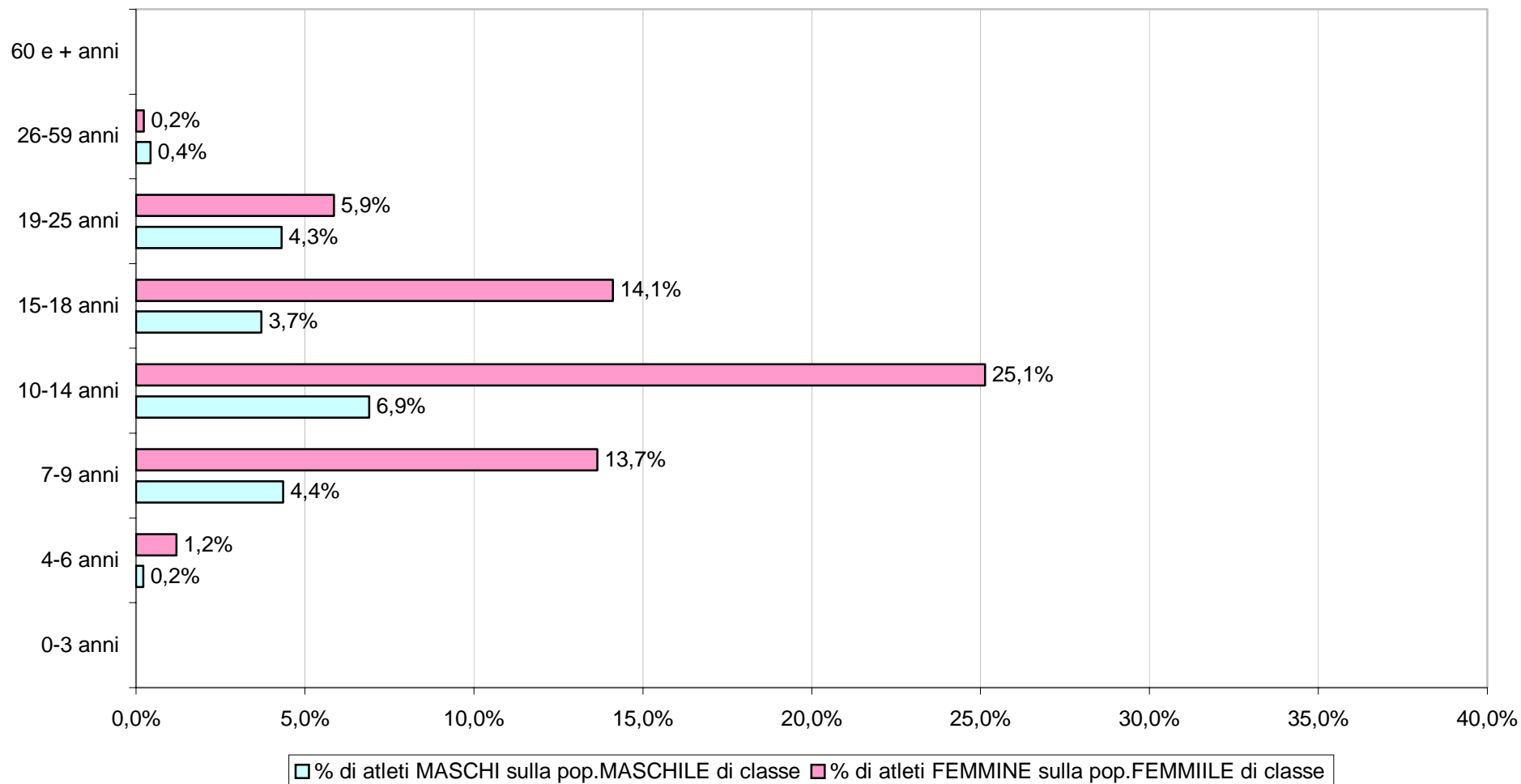




## PALLAVOLO (7.01) - % ATLETI / pop.

genere MASCHILE/FEMMINILE per ETA'

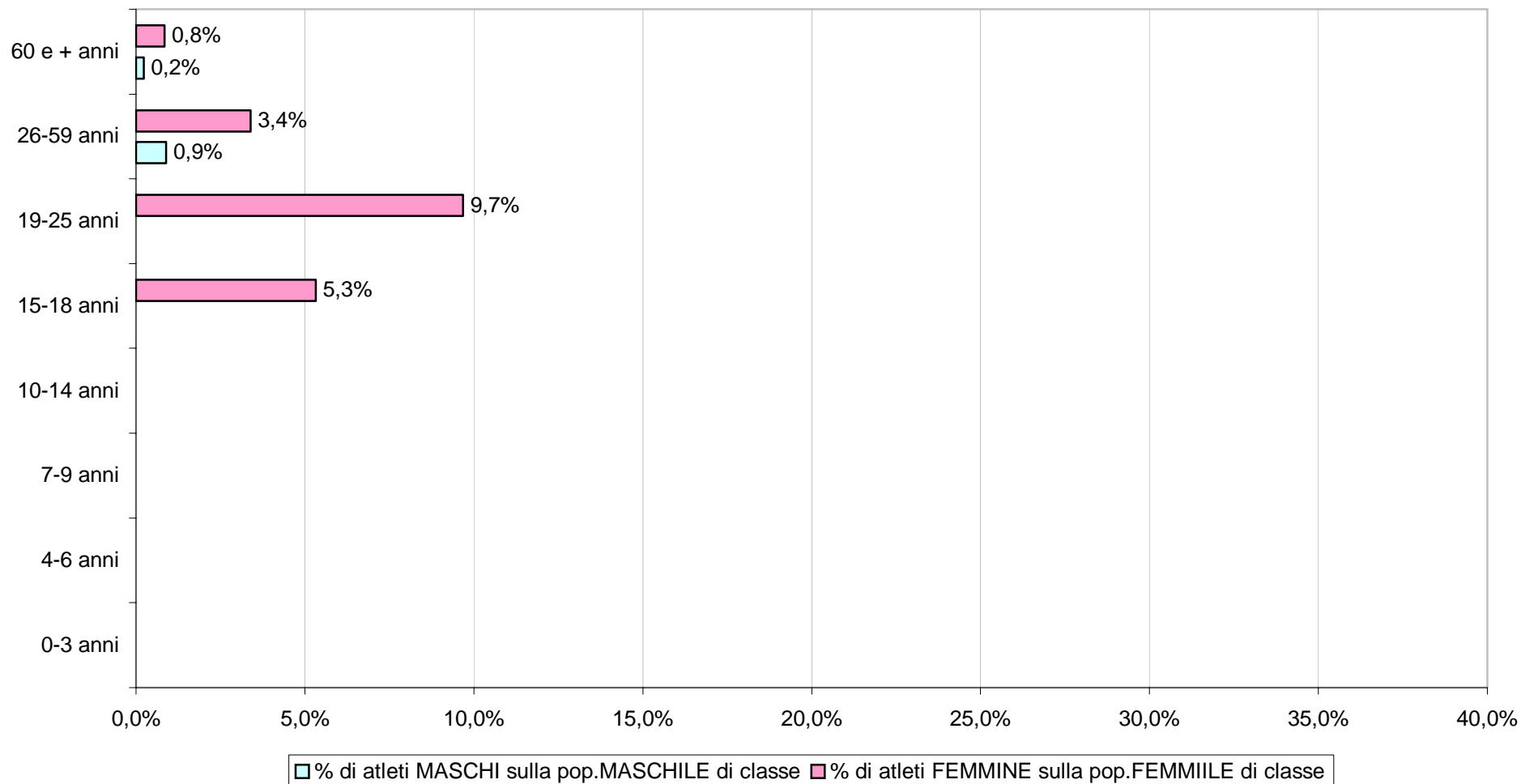
dal censimento società sportive COSTRUIRE (2006)



## ACQUA GYM (2.05) - % ATLETI / pop.

genere MASCHILE/FEMMINILE per ETA'

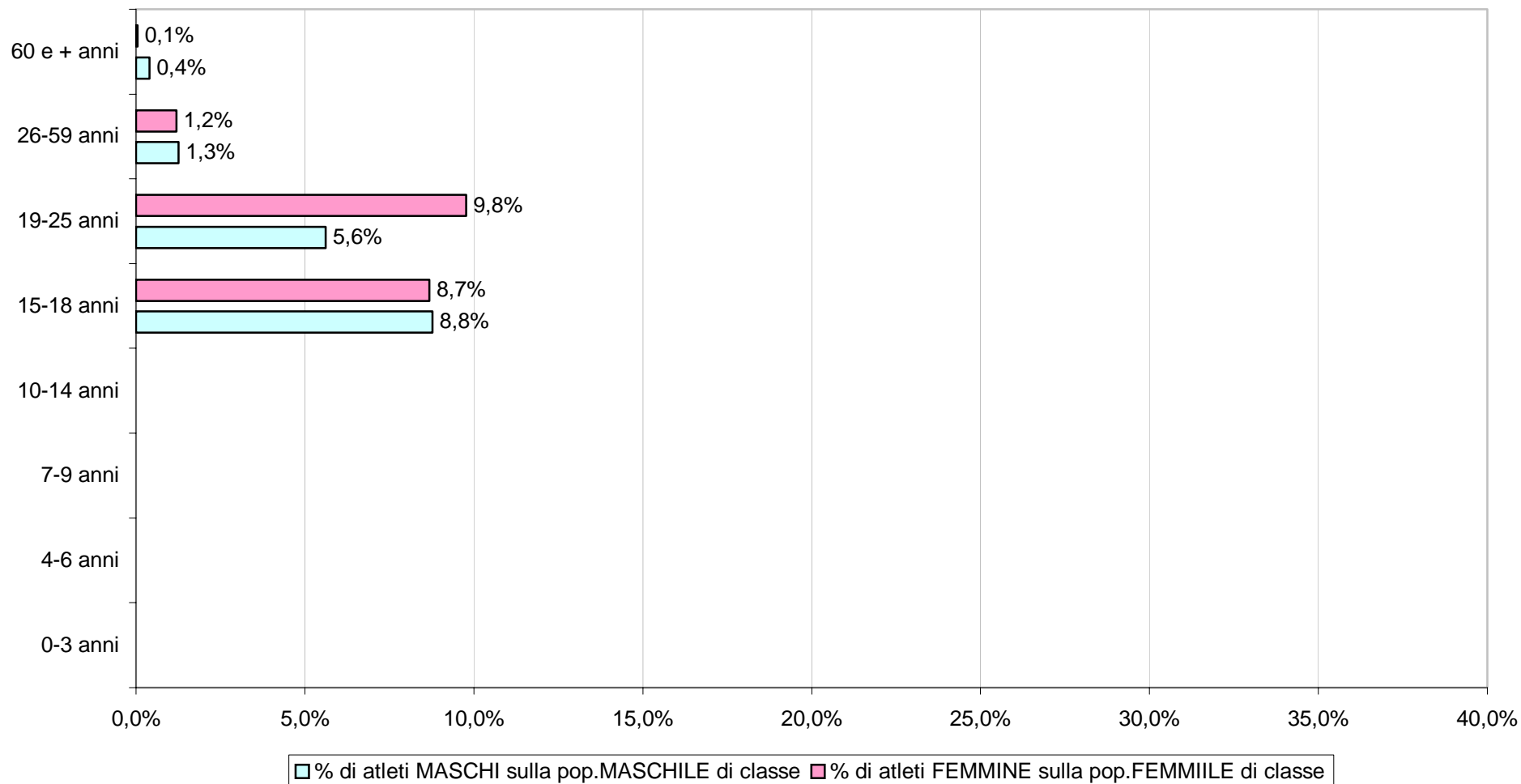
dal censimento società sportive COSTRUIRE (2006)



## AEROBICA FITNESS CULTURA FISICA (3.03) - % ATLETI / pop.

genere MASCHILE/FEMMINILE per ETA'

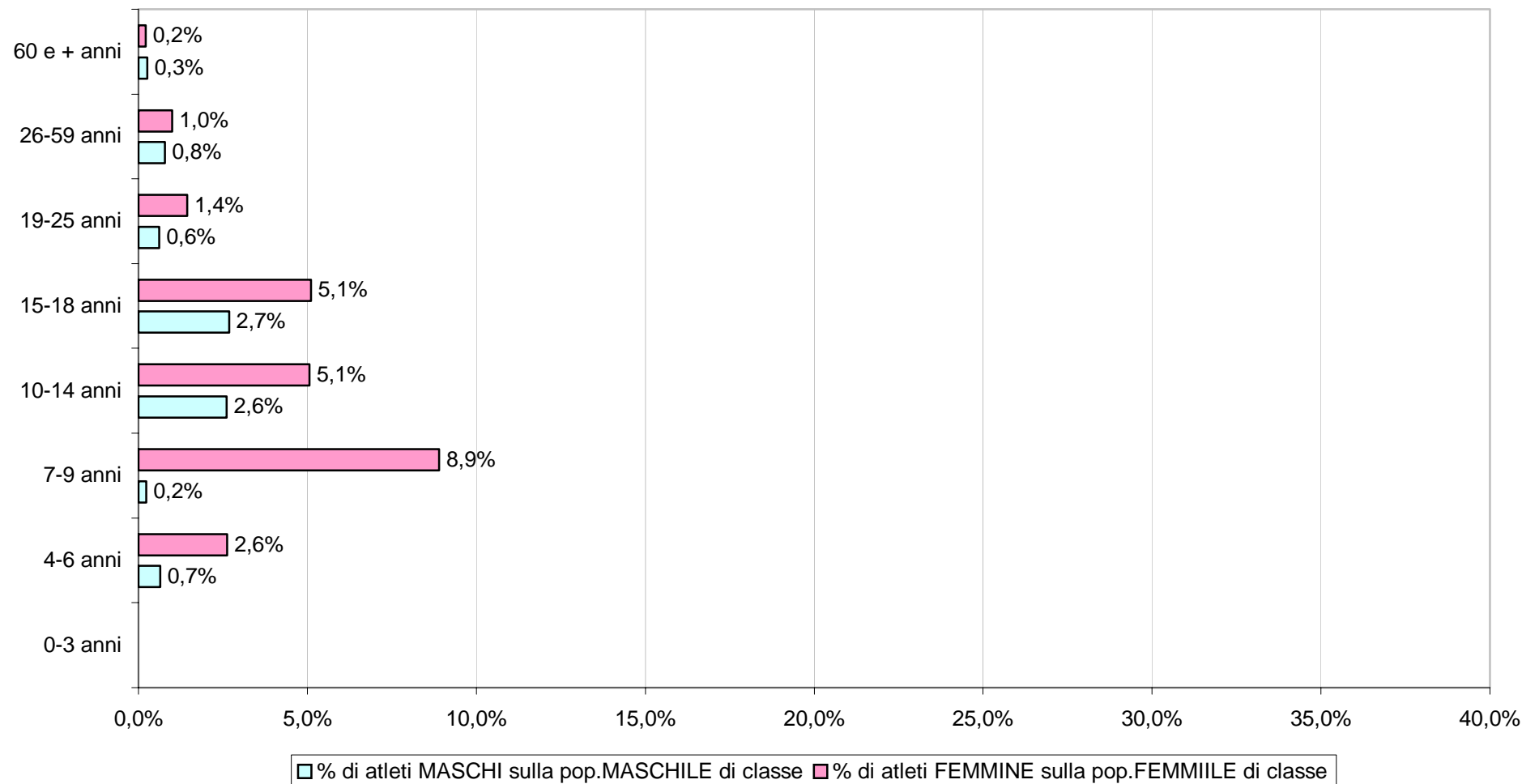
dal censimento società sportive COSTRUIRE (2006)



## DANZA e BALLO (11.01) - % ATLETI / pop.

genere MASCHILE/FEMMINILE per ETA'

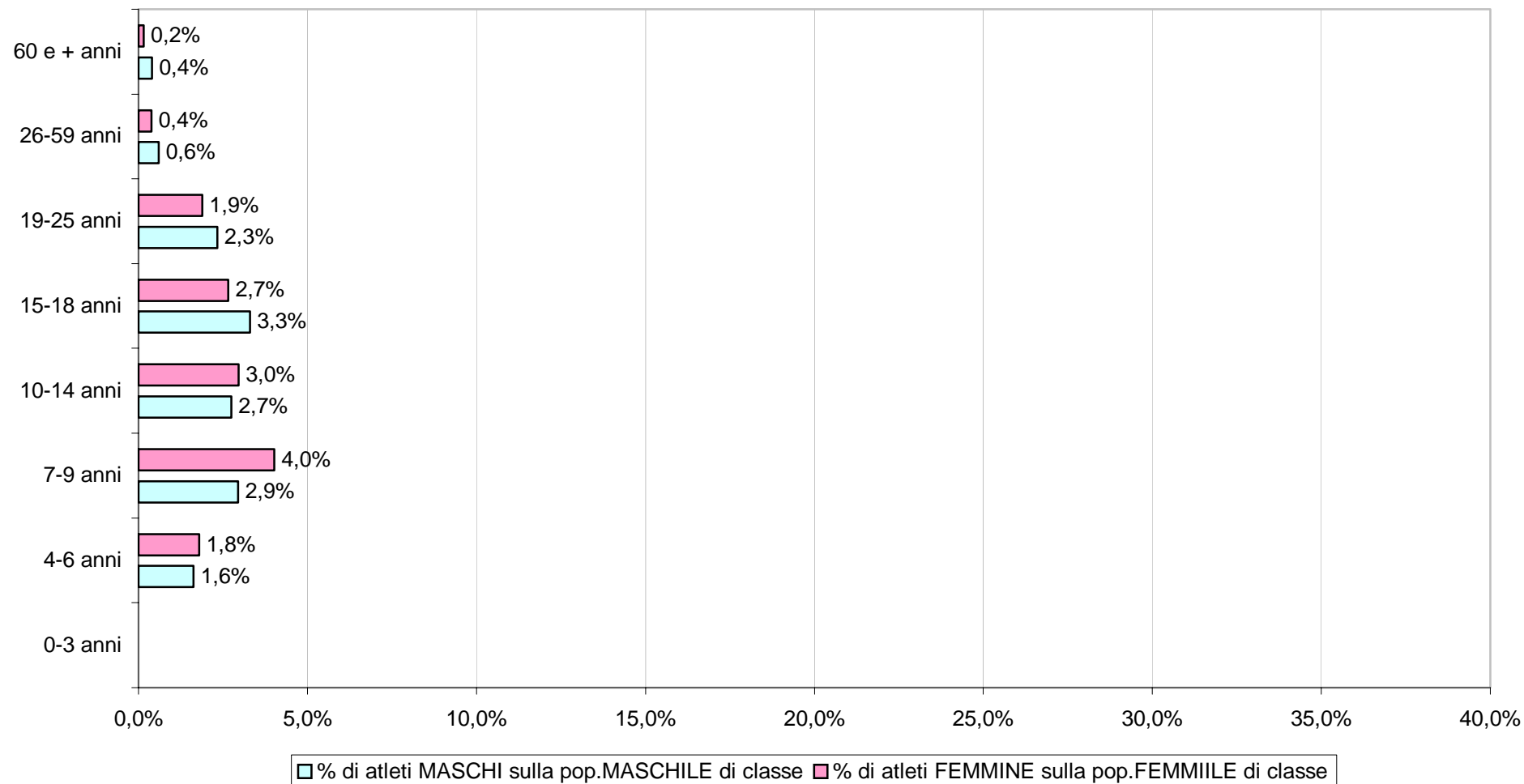
dal censimento società sportive COSTRUIRE (2006)



## SCI ALPINO (4.01) - % ATLETI / pop.

genere MASCHILE/FEMMINILE per ETA'

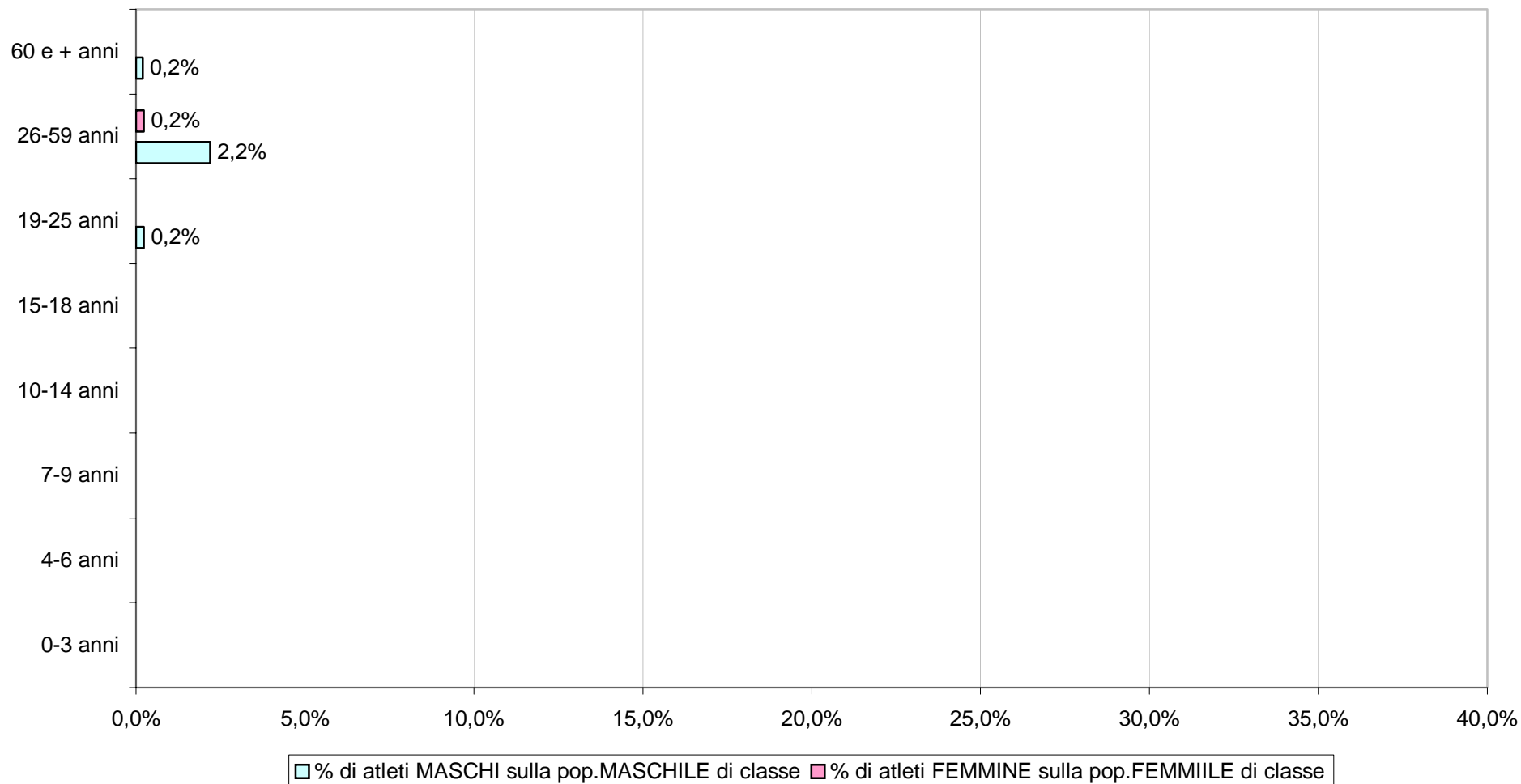
dal censimento società sportive COSTRUIRE (2006)



## CICLISMO (6.01) - % ATLETI / pop.

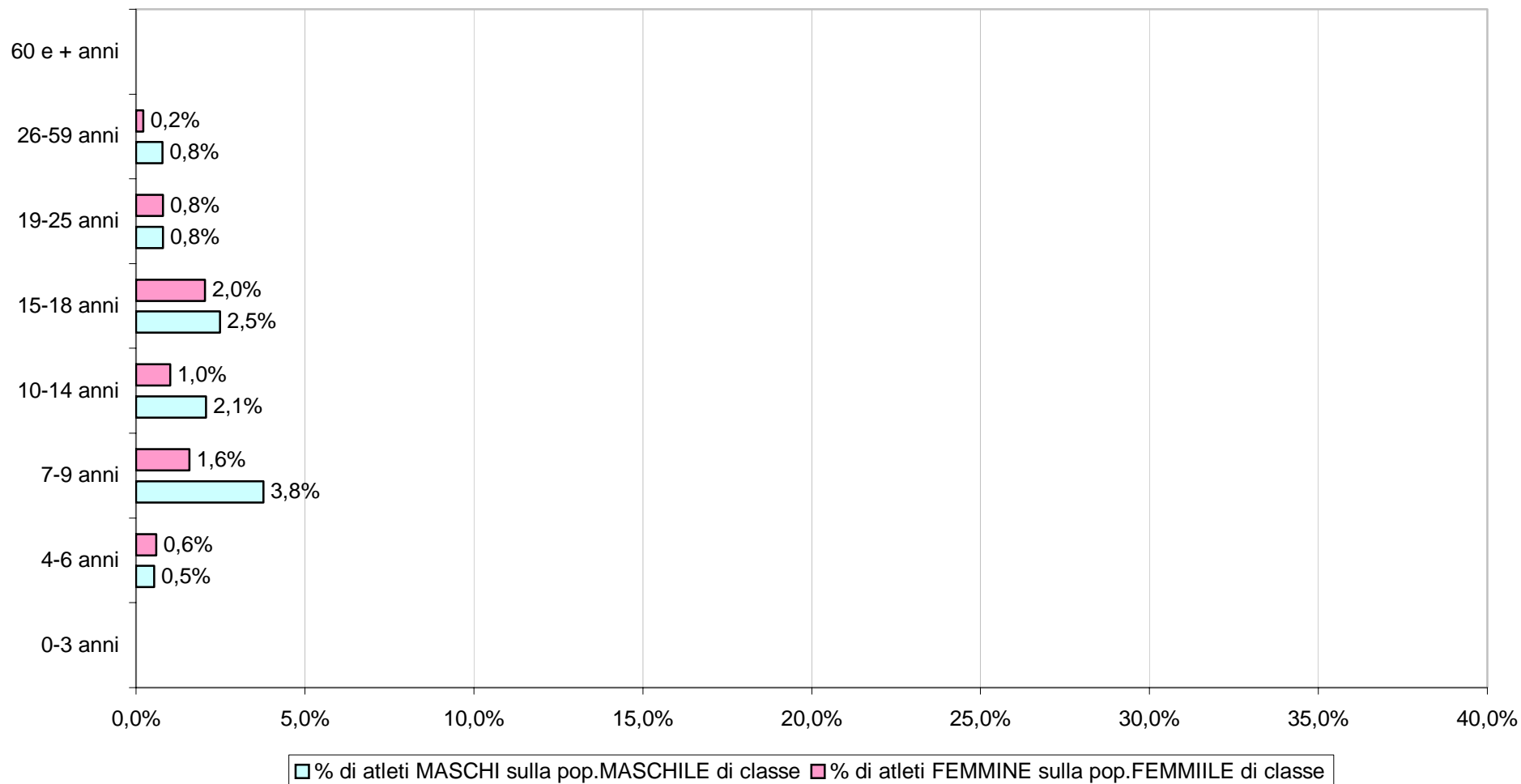
genere MASCHILE/FEMMINILE per ETA'

dal censimento società sportive COSTRUIRE (2006)



## TENNIS (5.01) - % ATLETI / pop. genere MASCHILE/FEMMINILE per ETA'

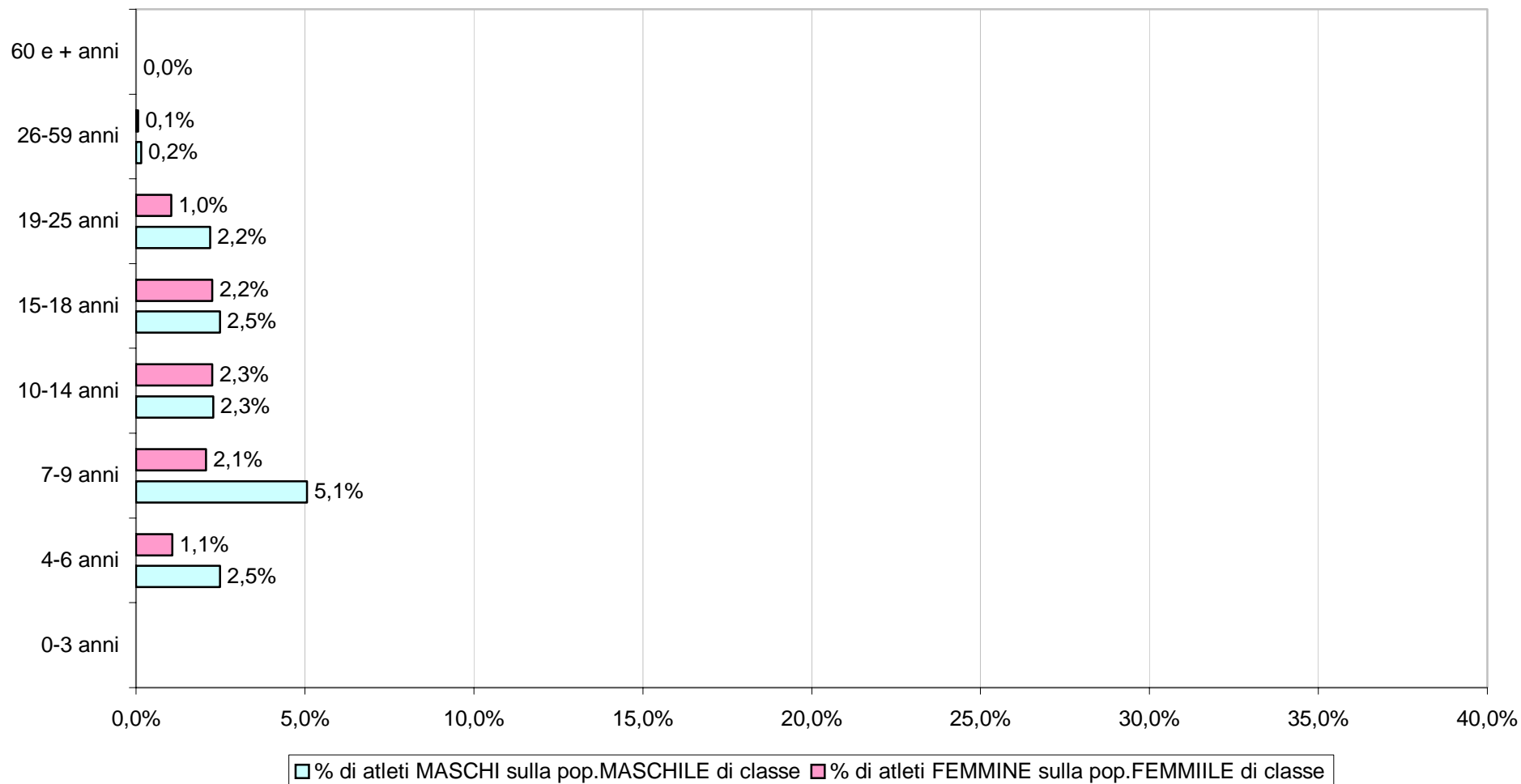
dal censimento società sportive COSTRUIRE (2006)



## ARTI MARZIALI (9.01) - % ATLETI / pop.

genere MASCHILE/FEMMINILE per ETA'

dal censimento società sportive COSTRUIRE (2006)

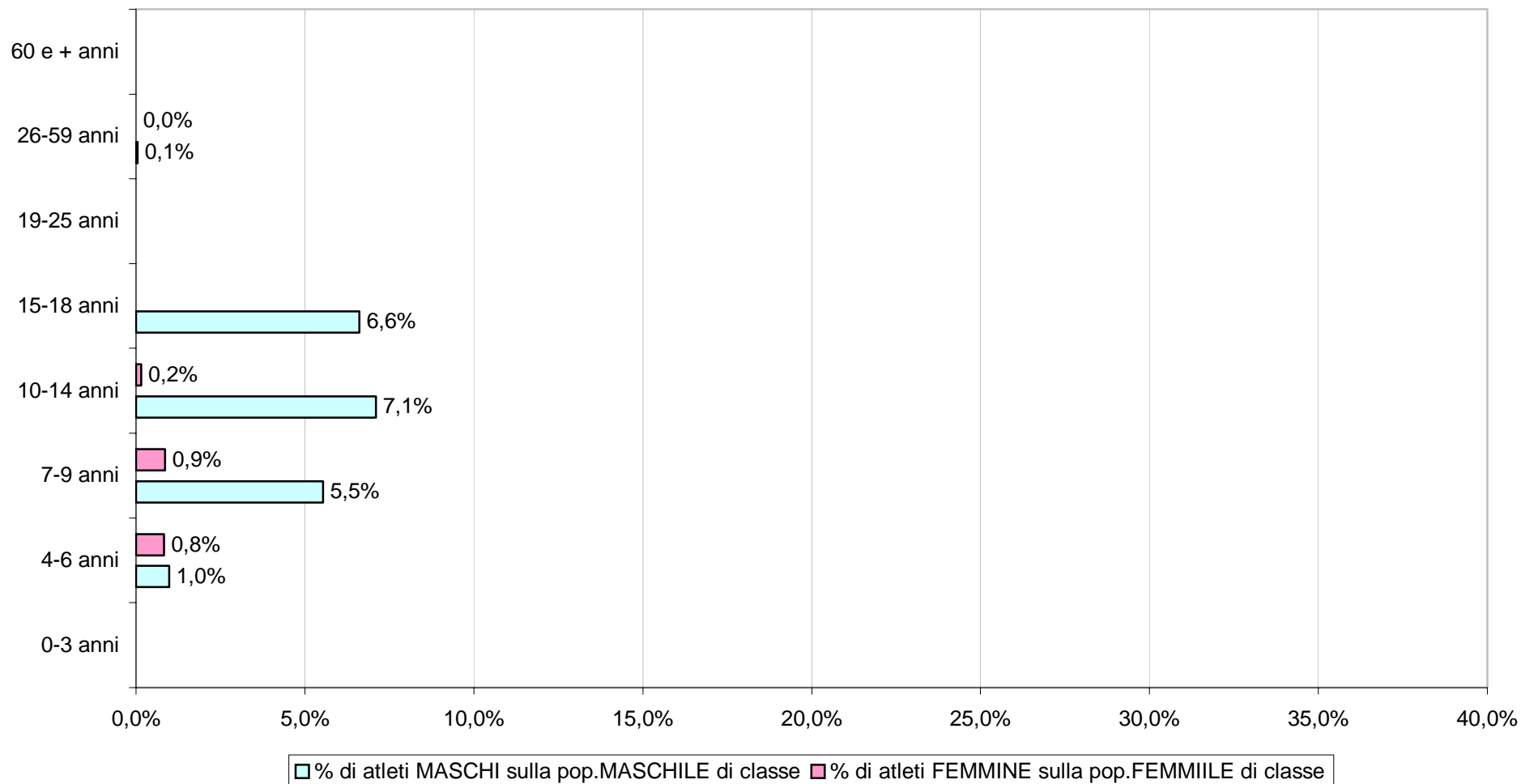




## PALLACANESTRO (10.01) - % ATLETI / pop.

genere MASCHILE/FEMMINILE per ETA'

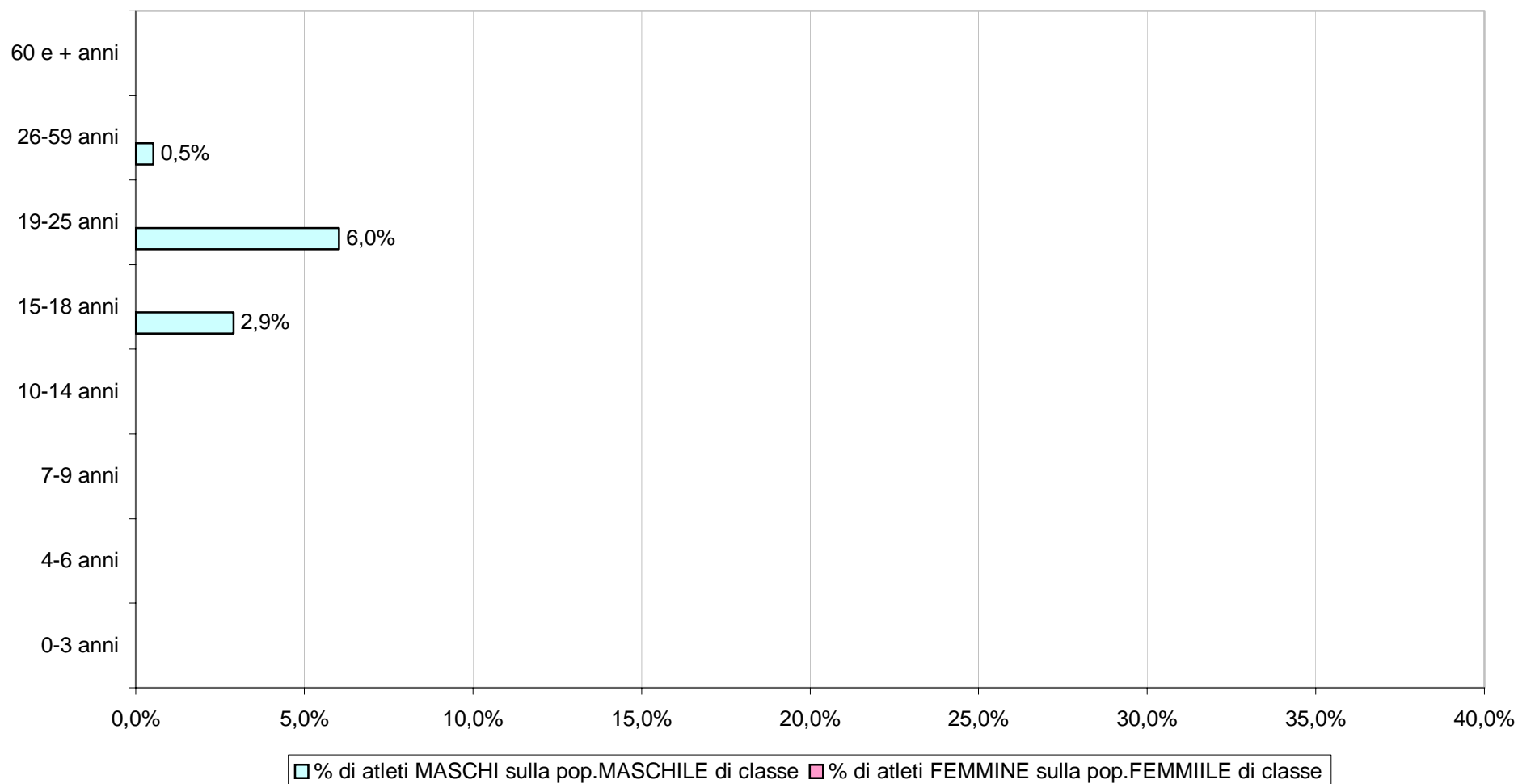
dal censimento società sportive COSTRUIRE (2006)



## CALCETTO (1.02) - % ATLETI / pop.

genere MASCHILE/FEMMINILE per ETA'

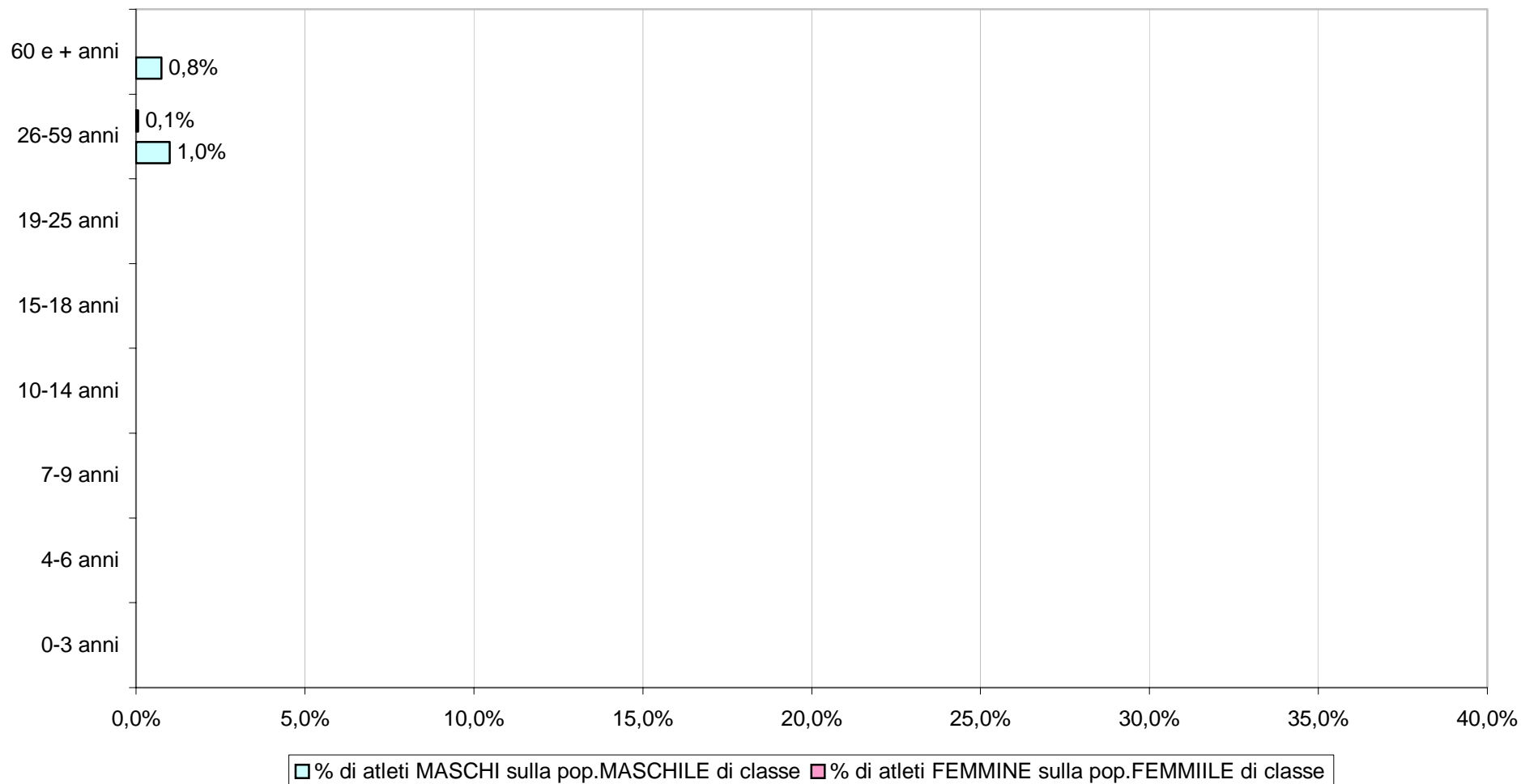
dal censimento società sportive COSTRUIRE (2006)



## BOCCE (14.01) - % ATLETI / pop.

genere MASCHILE/FEMMINILE per ETA'

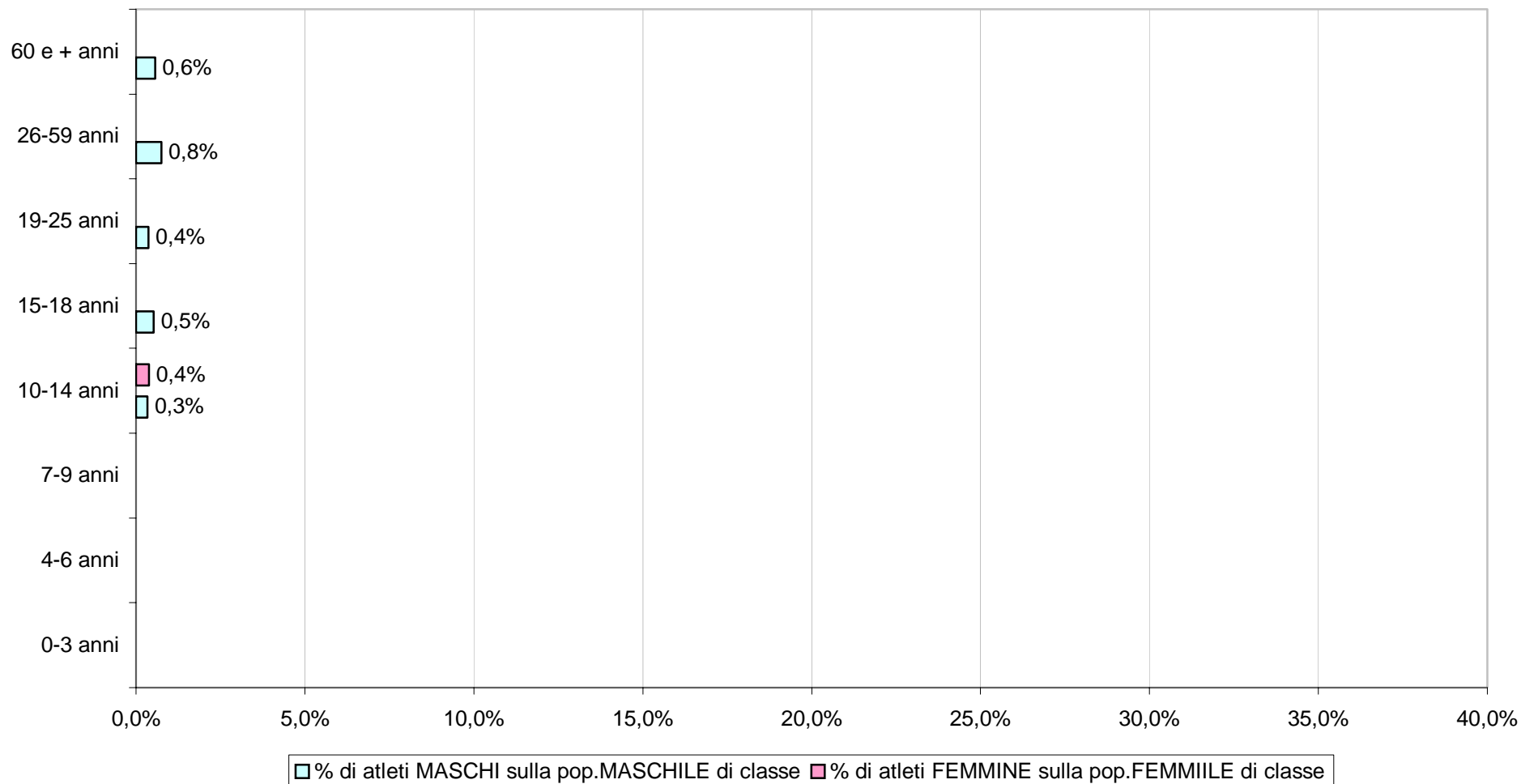
dal censimento società sportive COSTRUIRE (2006)



## PESCA SPORTIVA (13.01) - % ATLETI / pop.

genere MASCHILE/FEMMINILE per ETA'

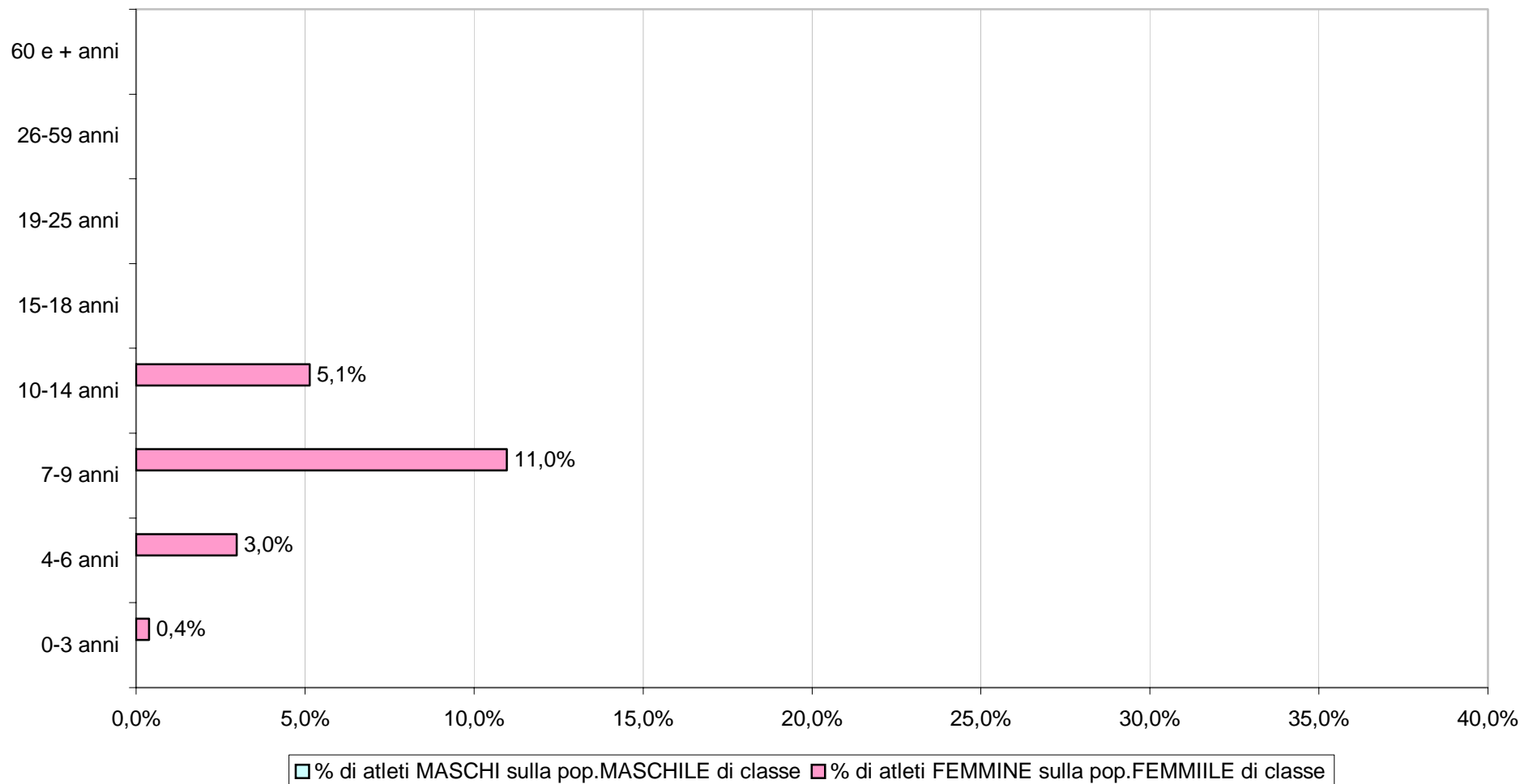
dal censimento società sportive COSTRUIRE (2006)



## GINNASTICA ARTISTICA (3.02) - % ATLETI / pop.

genere MASCHILE/FEMMINILE per ETA'

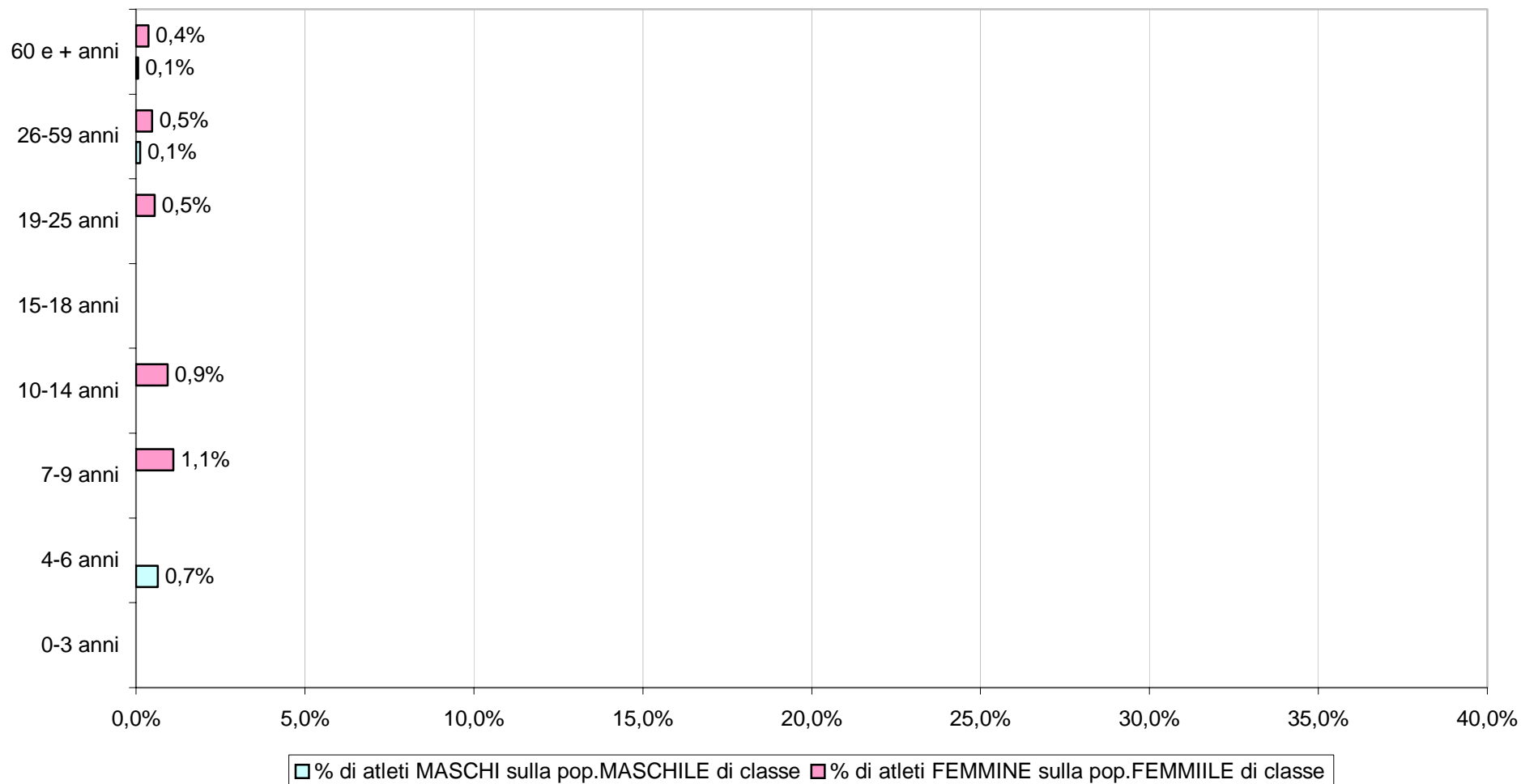
dal censimento società sportive COSTRUIRE (2006)



## GINNASTICHE DIVERSE (3.01) - % ATLETI / pop.

genere MASCHILE/FEMMINILE per ETA'

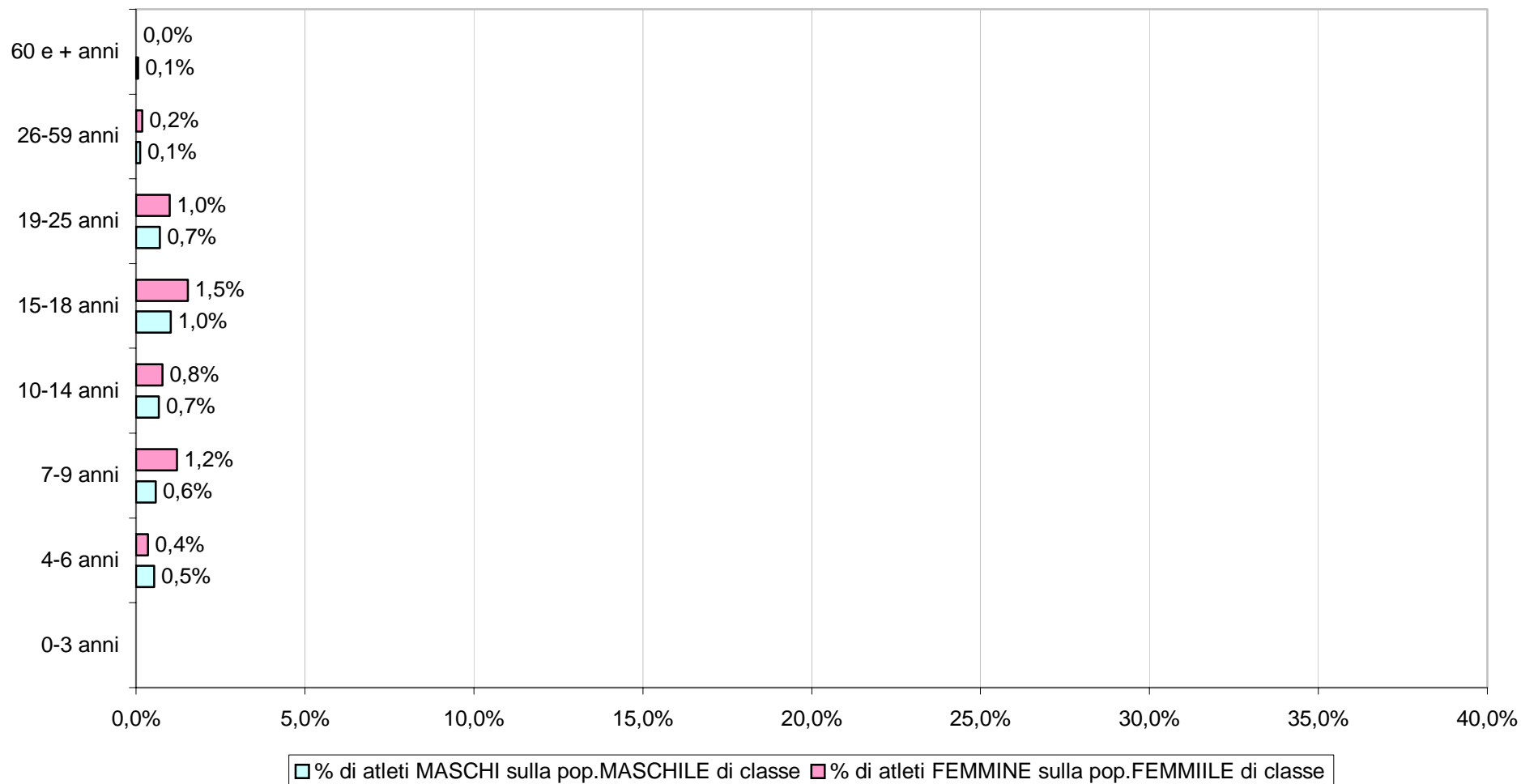
dal censimento società sportive COSTRUIRE (2006)



## ATTIVITA SUBACQUEE (2.04) - % ATLETI / pop.

genere MASCHILE/FEMMINILE per ETA'

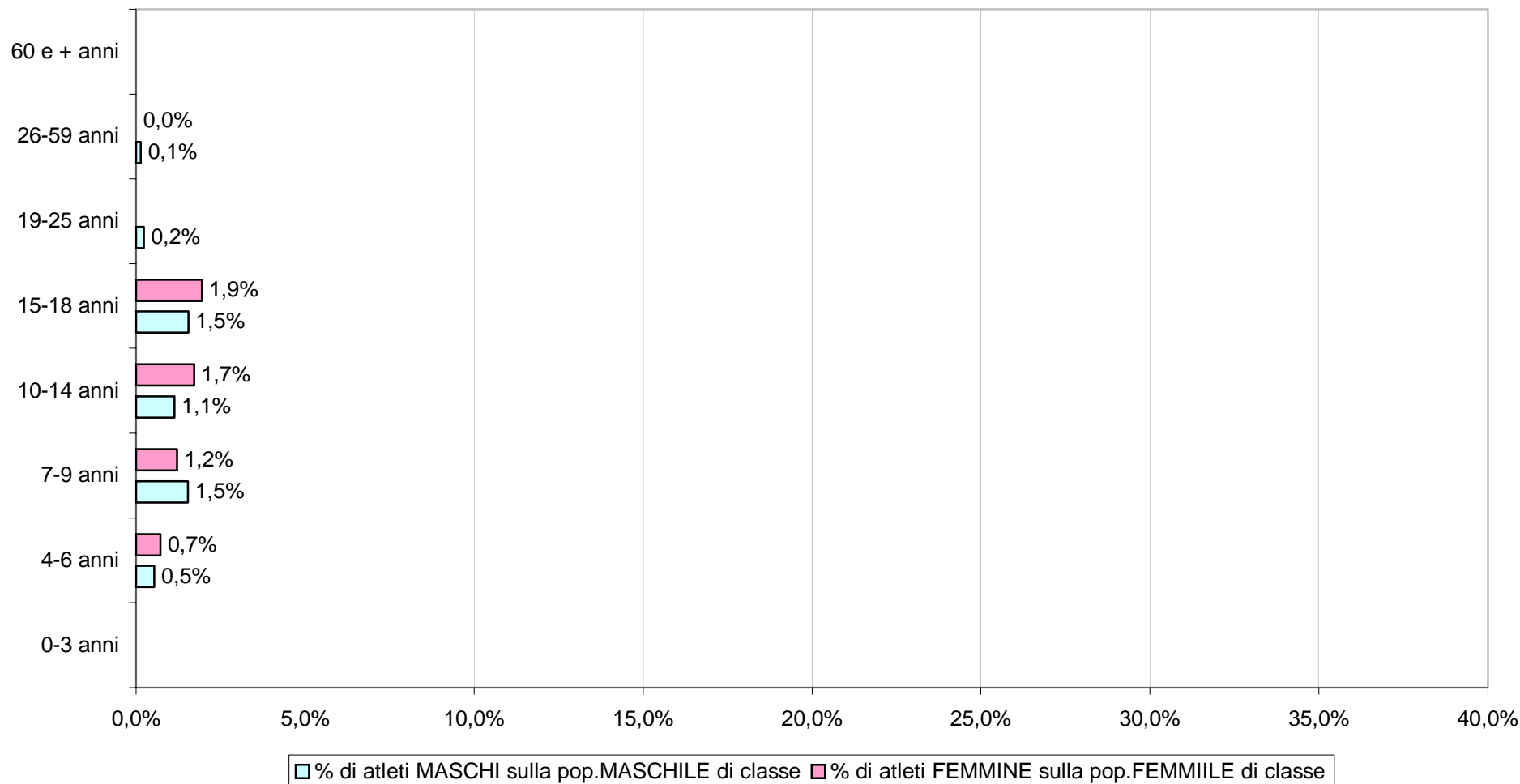
dal censimento società sportive COSTRUIRE (2006)



## ATLETICA LEGGERA (8.01) - % ATLETI / pop.

genere MASCHILE/FEMMINILE per ETA'

dal censimento società sportive COSTRUIRE (2006)

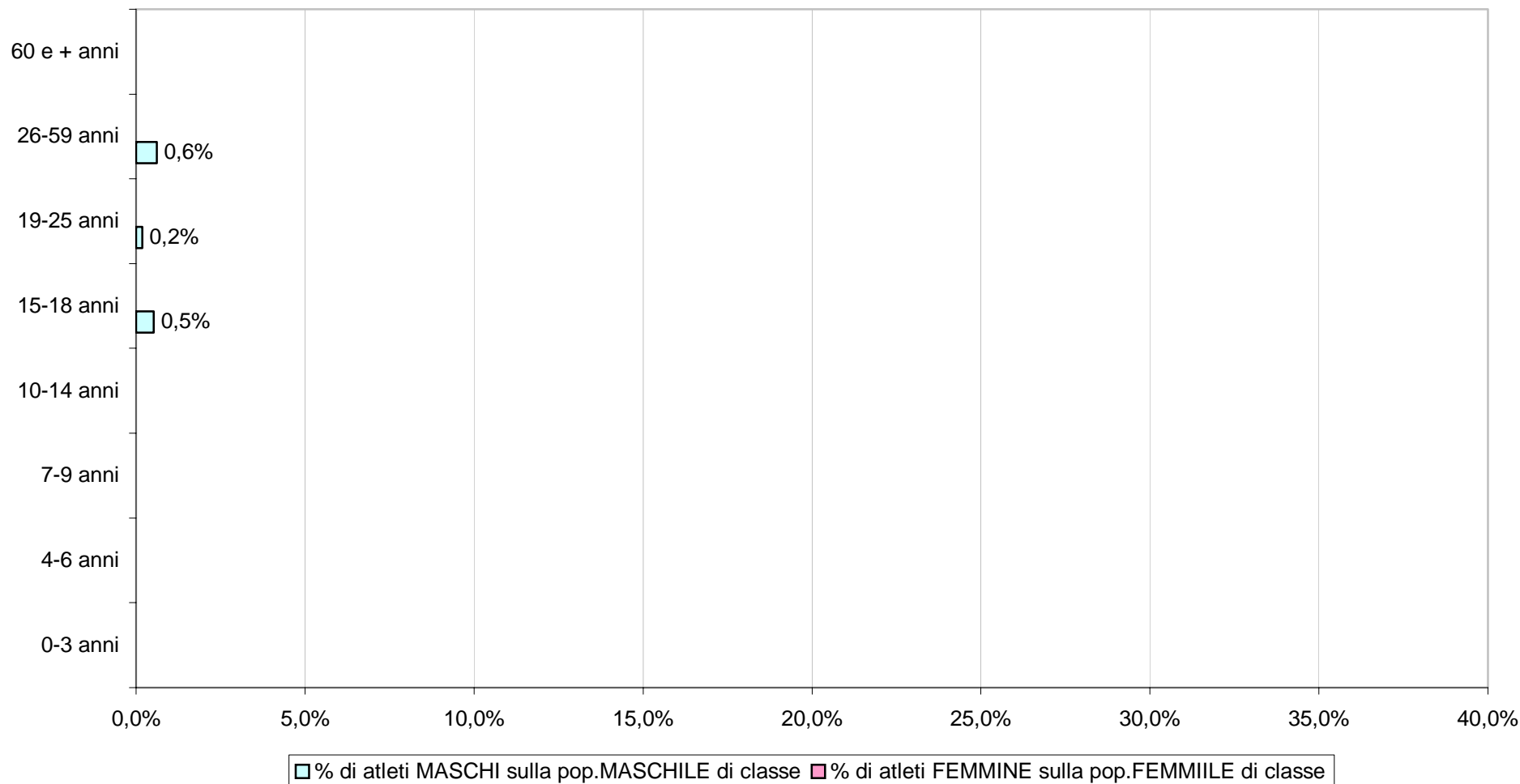




## RUZOLA (17.18) - % ATLETI / pop.

genere MASCHILE/FEMMINILE per ETA'

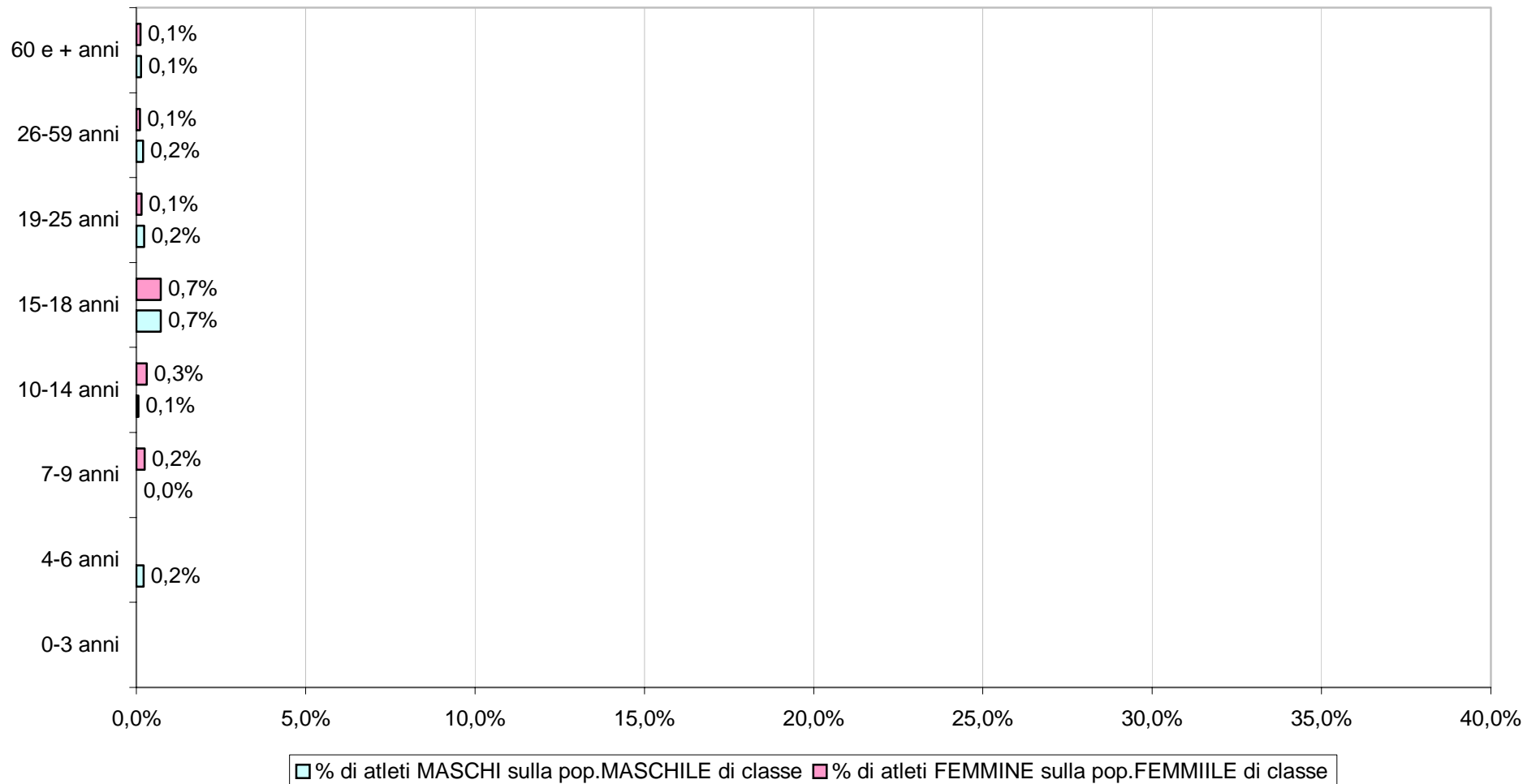
dal censimento società sportive COSTRUIRE (2006)



## PODISMO (8.03) - % ATLETI / pop.

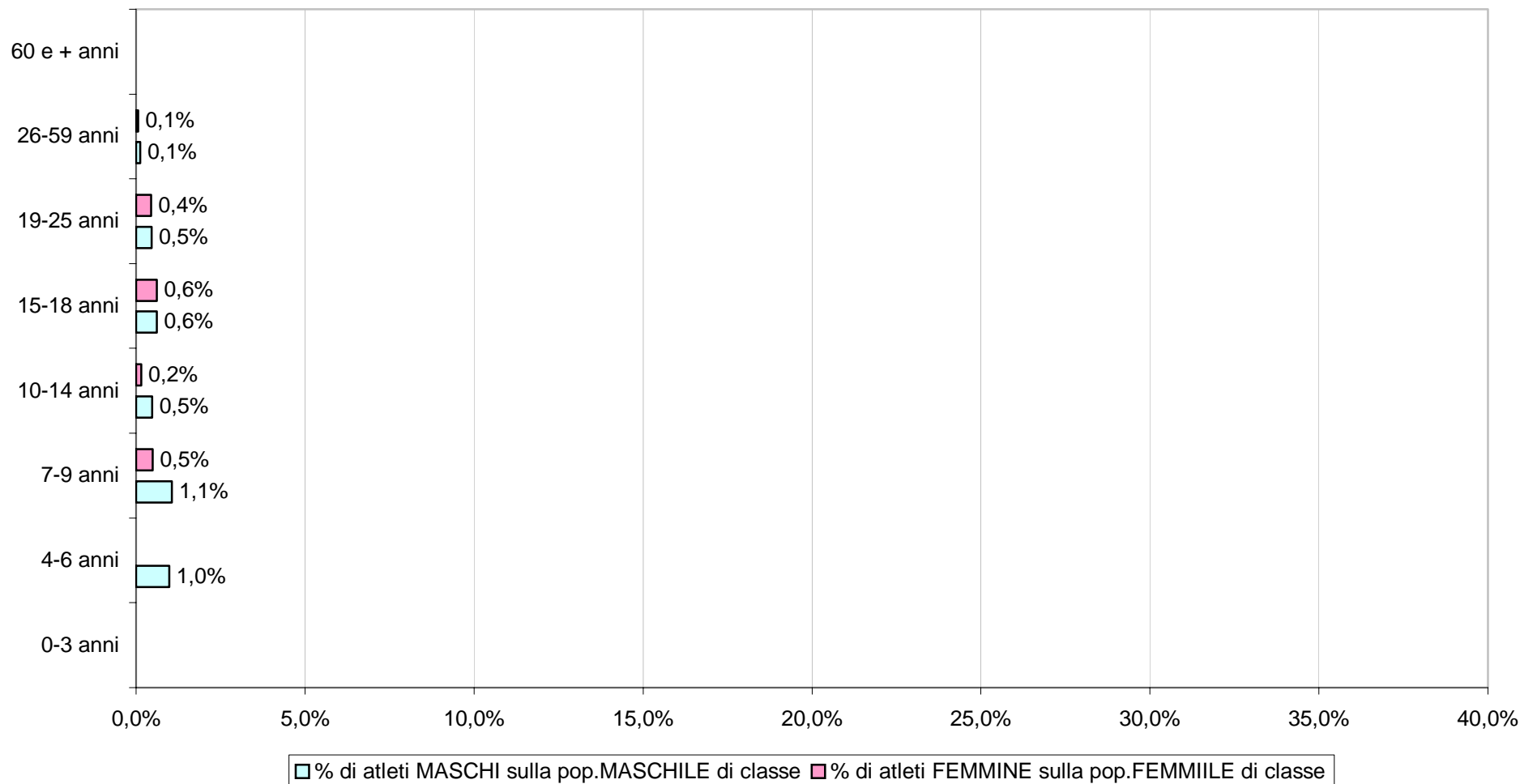
genere MASCHILE/FEMMINILE per ETA'

dal censimento società sportive COSTRUIRE (2006)



## ALTRI SPORT DA COMBATTIMENTO (9.05) - % ATLETI / pop. genere MASCHILE/FEMMINILE per ETA'

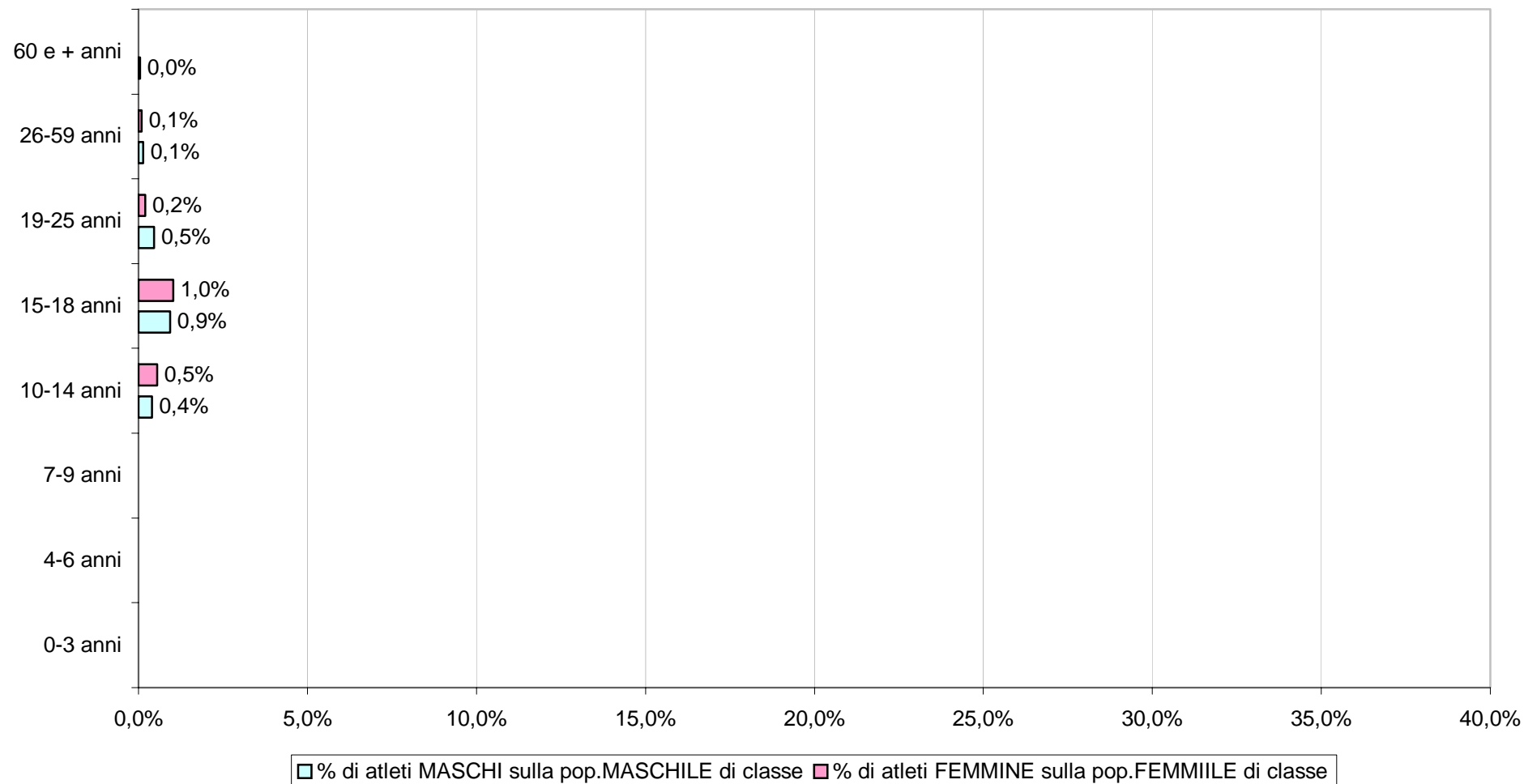
dal censimento società sportive COSTRUIRE (2006)



## TIRO CON L'ARCO (17.15) - % ATLETI / pop.

genere MASCHILE/FEMMINILE per ETA'

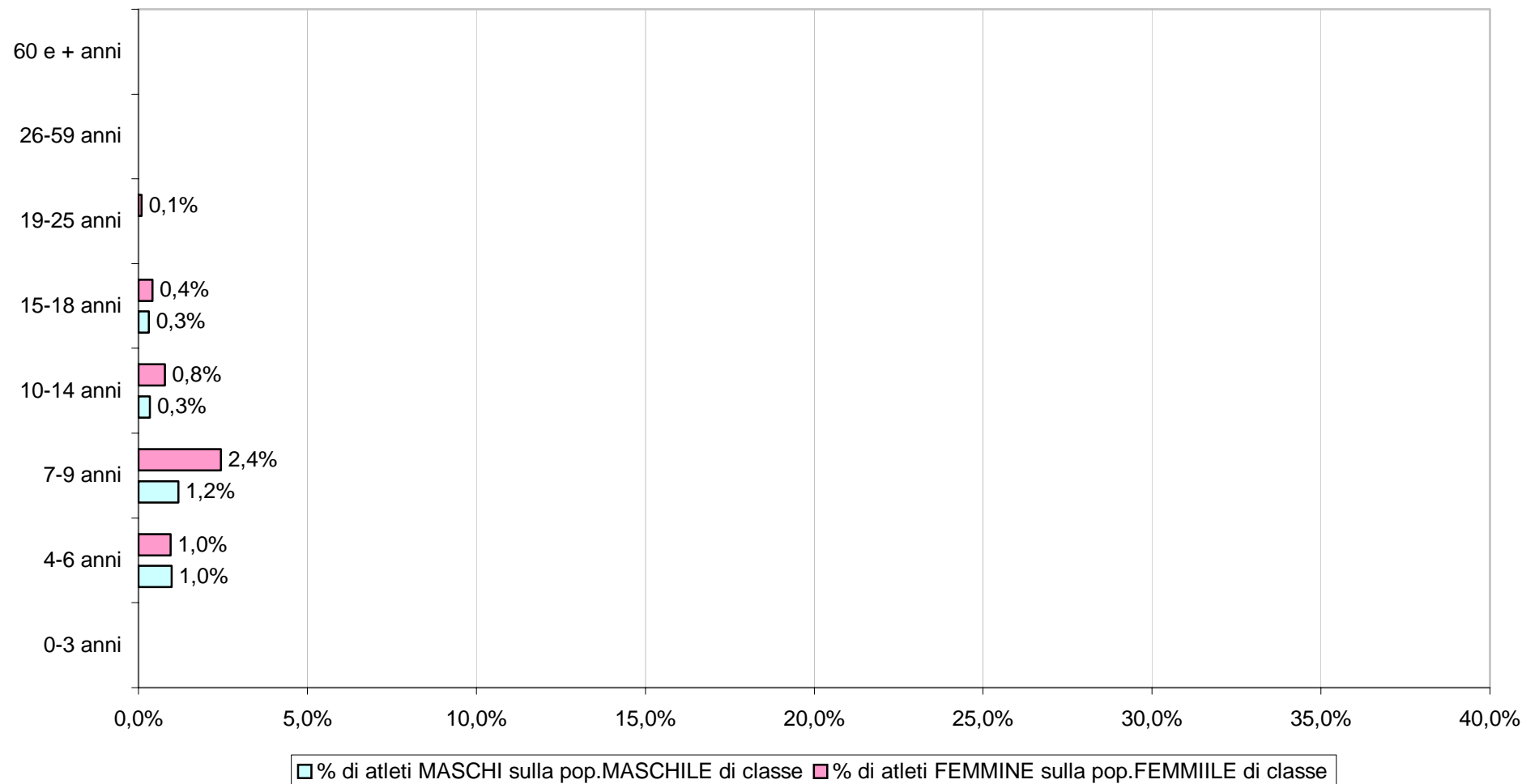
dal censimento società sportive COSTRUIRE (2006)



## PATTINAGGIO A ROTELLE (17.01) - % ATLETI / pop.

genere MASCHILE/FEMMINILE per ETA'

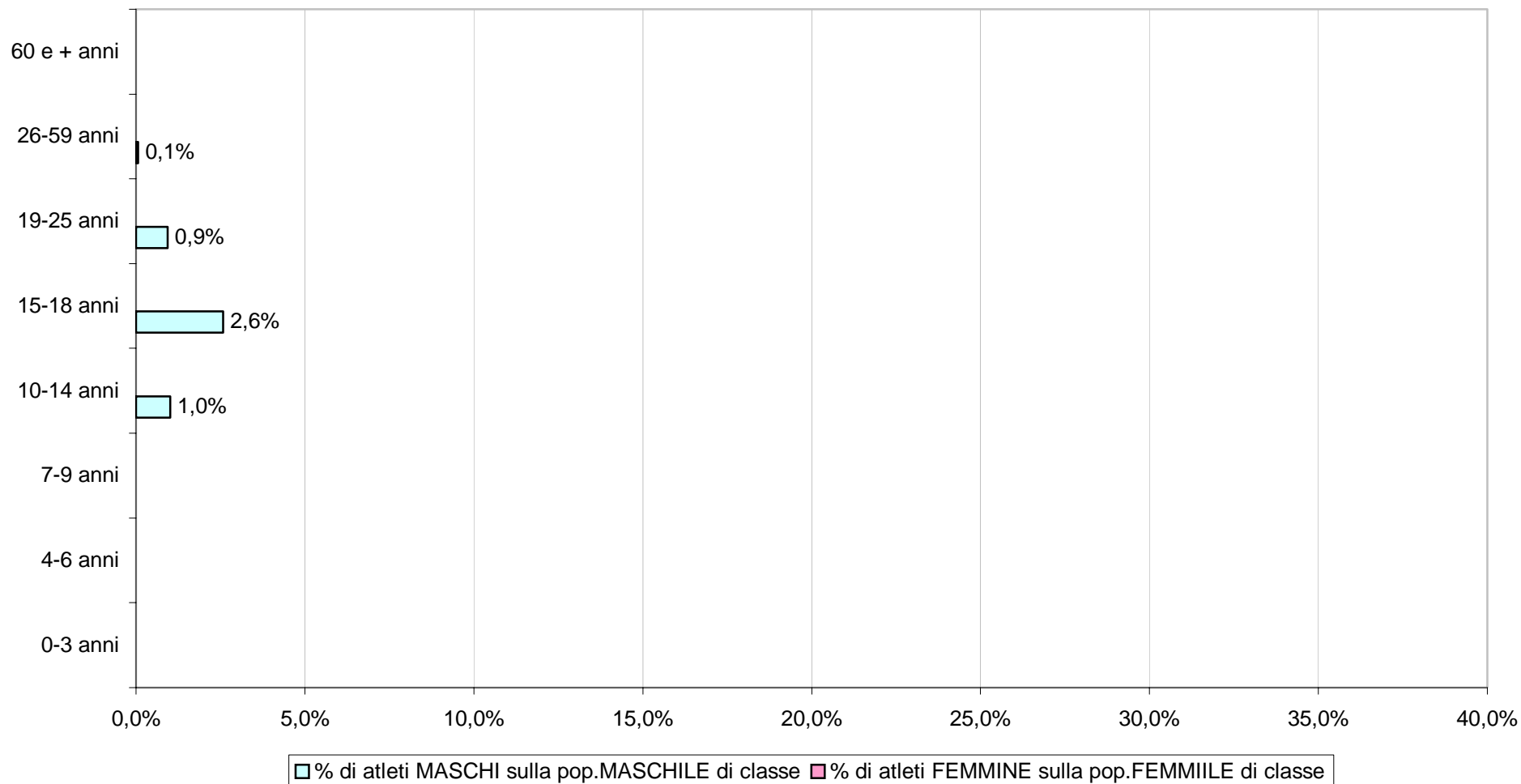
dal censimento società sportive COSTRUIRE (2006)



## PALLANUOTO (2.02) - % ATLETI / pop.

genere MASCHILE/FEMMINILE per ETA'

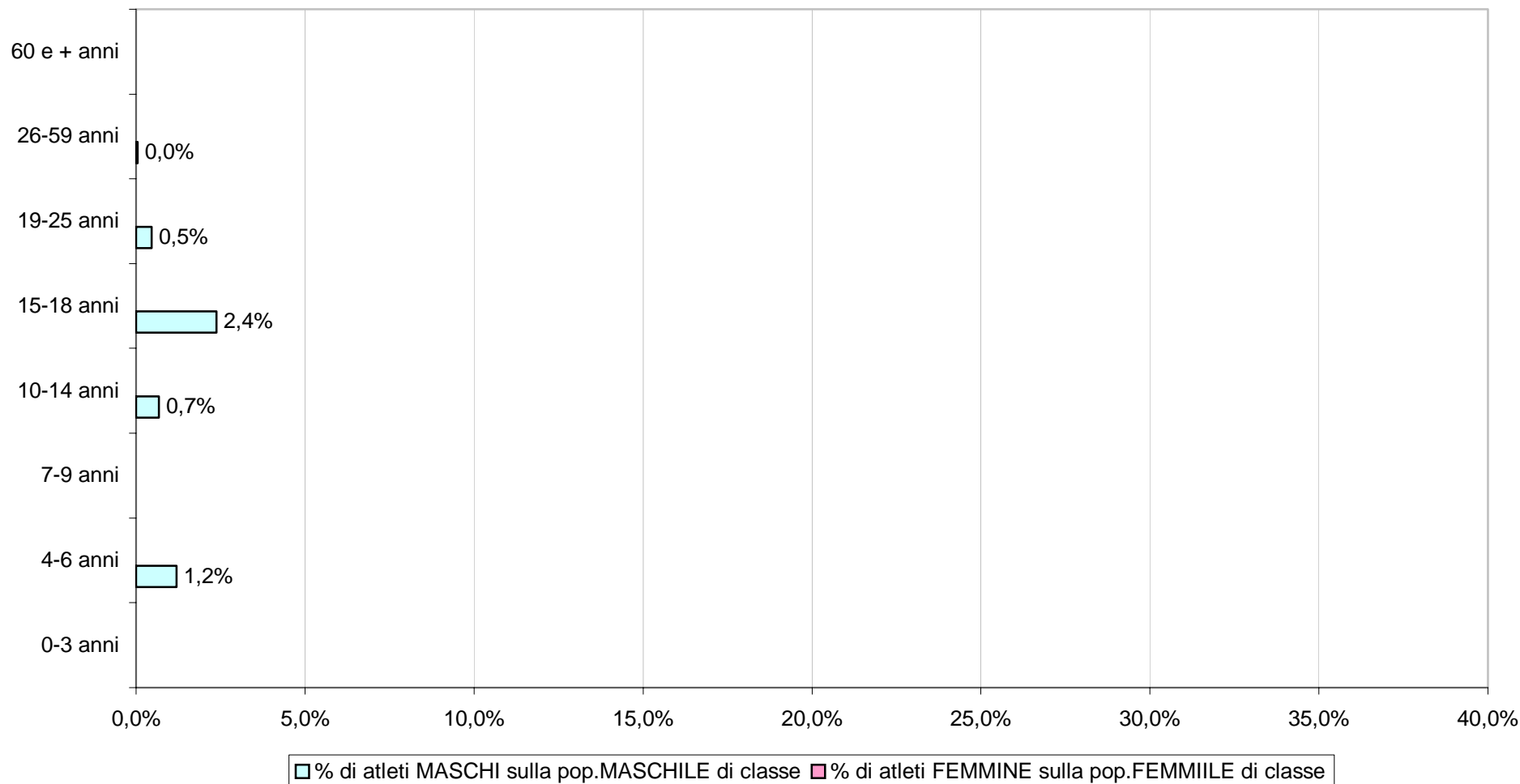
dal censimento società sportive COSTRUIRE (2006)



## HOCKEY ROTELLE (17.02) - % ATLETI / pop.

genere MASCHILE/FEMMINILE per ETA'

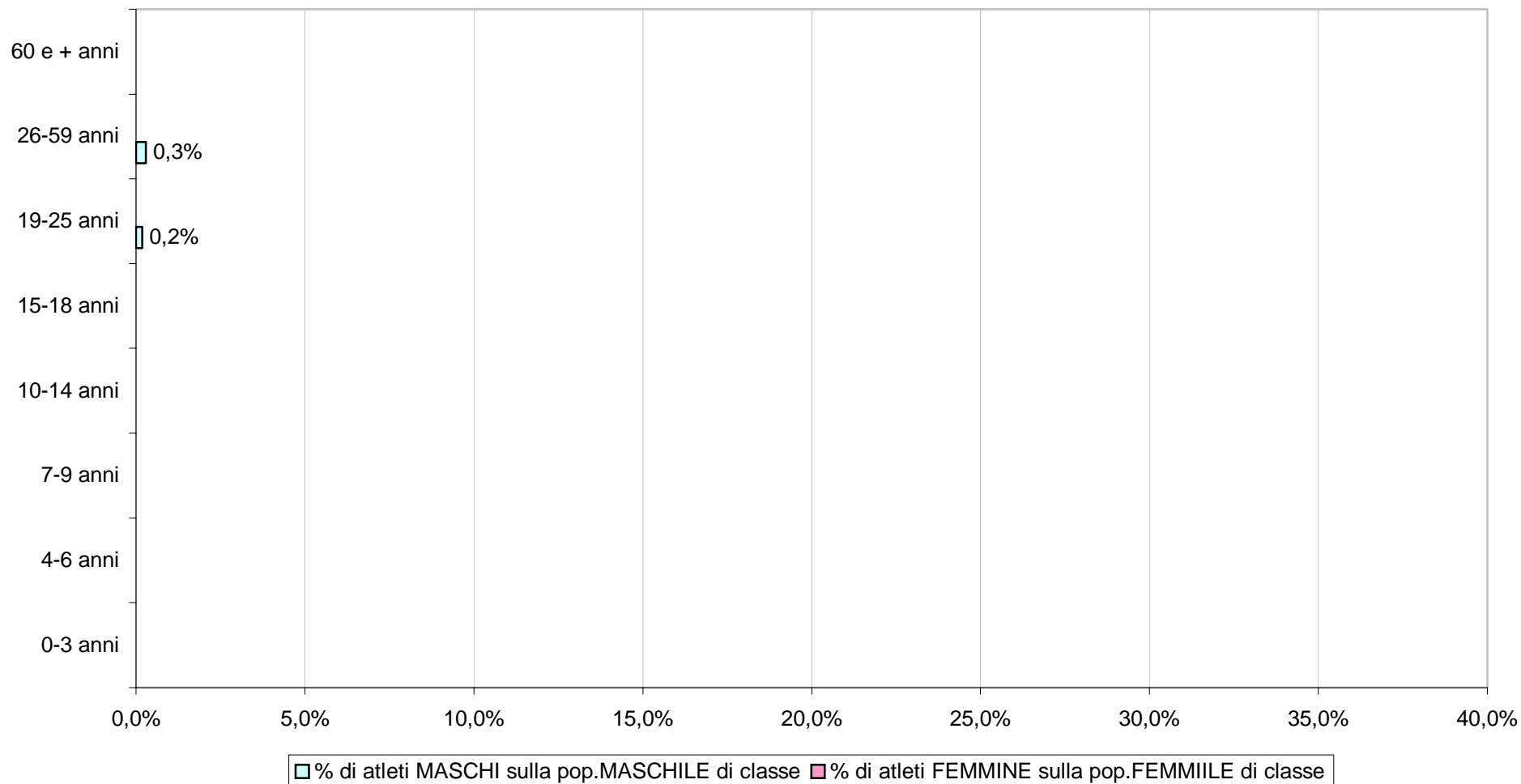
dal censimento società sportive COSTRUIRE (2006)



## MOUNTAIN BIKE (6.02) - % ATLETI / pop.

genere MASCHILE/FEMMINILE per ETA'

dal censimento società sportive COSTRUIRE (2006)

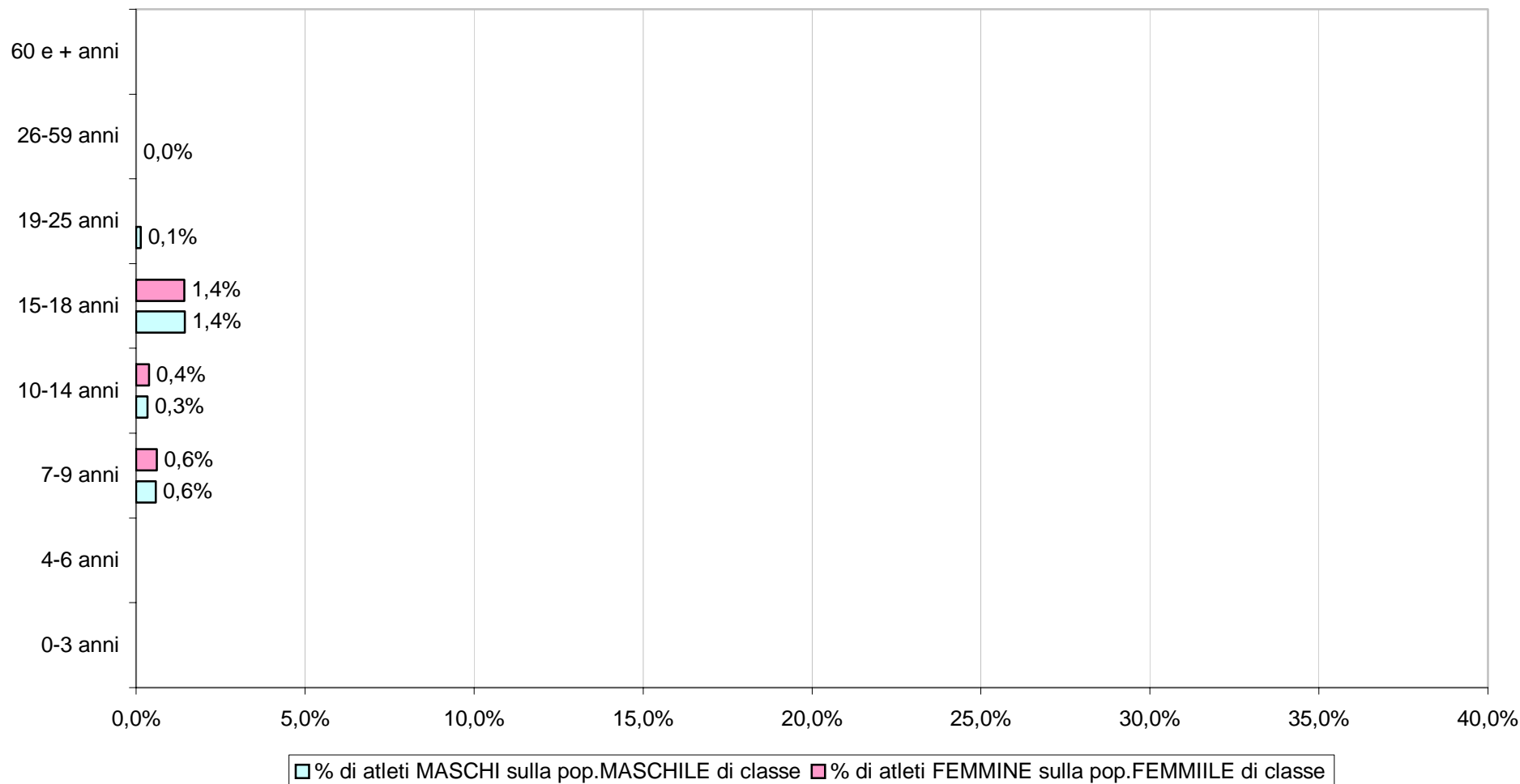




## ALTRE ATTIVITA' in ACQUA (2.06) - % ATLETI / pop.

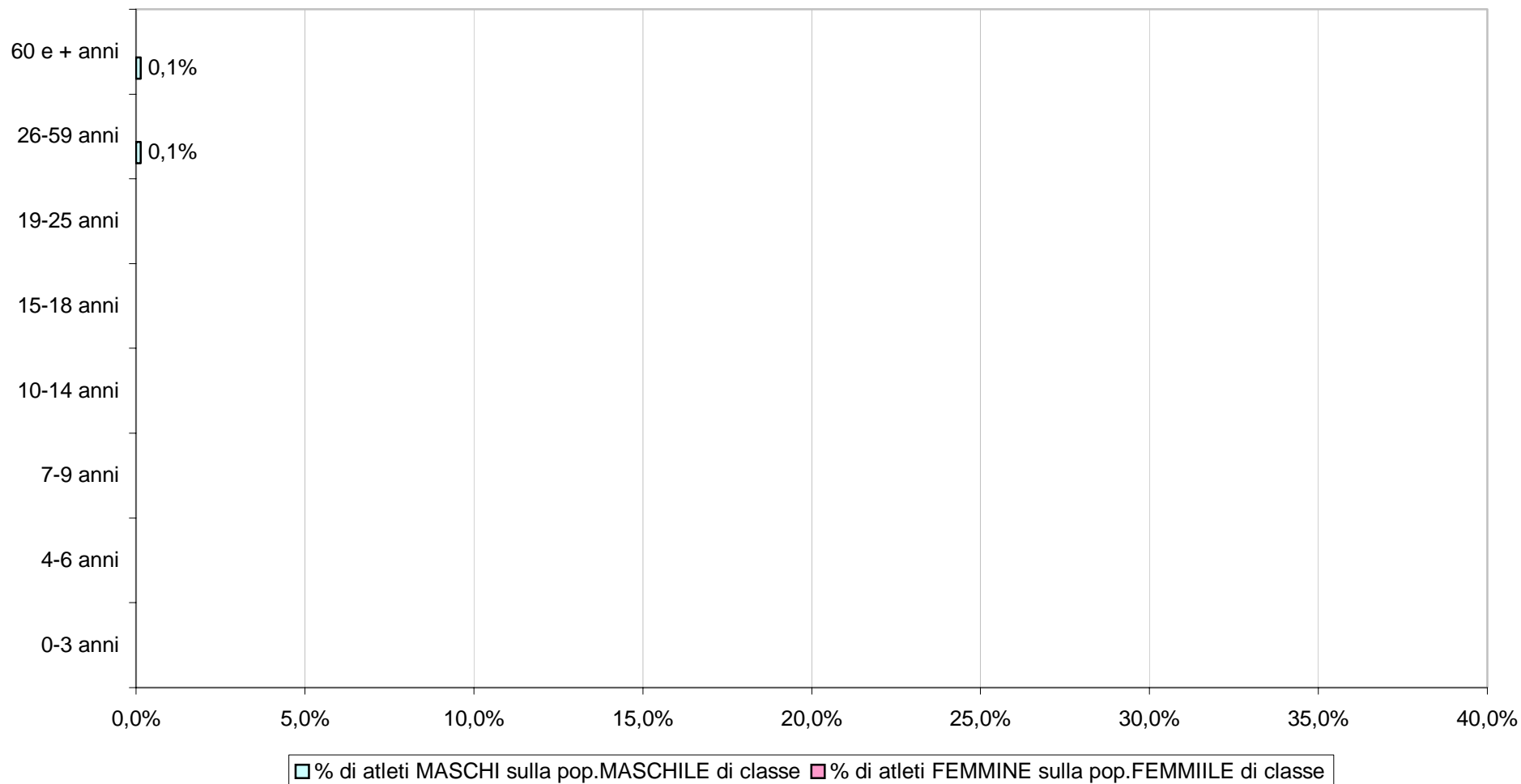
genere MASCHILE/FEMMINILE per ETA'

dal censimento società sportive COSTRUIRE (2006)



## CACCIA (12.01) - % ATLETI / pop. genere MASCHILE/FEMMINILE per ETA'

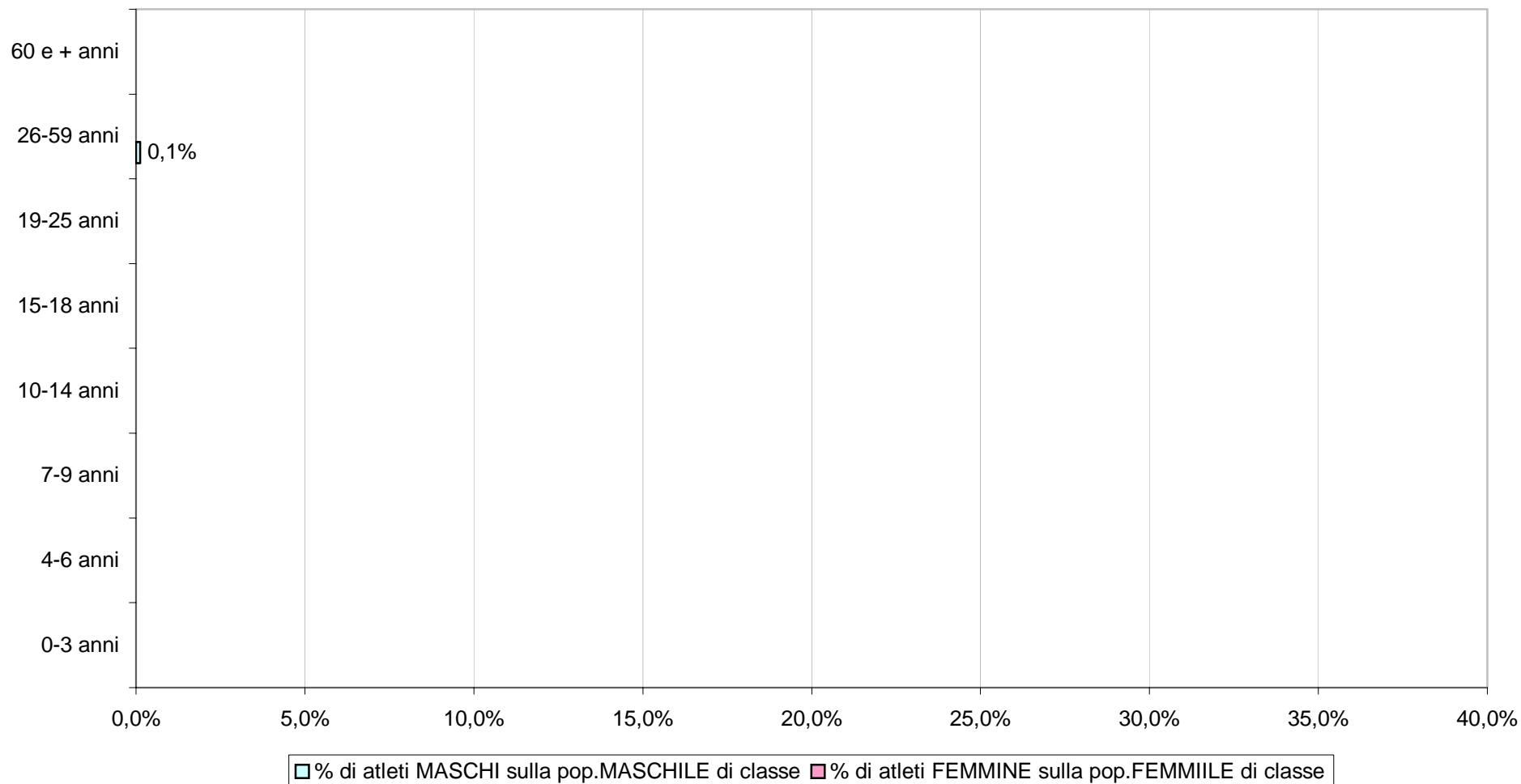
dal censimento società sportive COSTRUIRE (2006)



## MOTOTURISMO (17.07) - % ATLETI / pop.

genere MASCHILE/FEMMINILE per ETA'

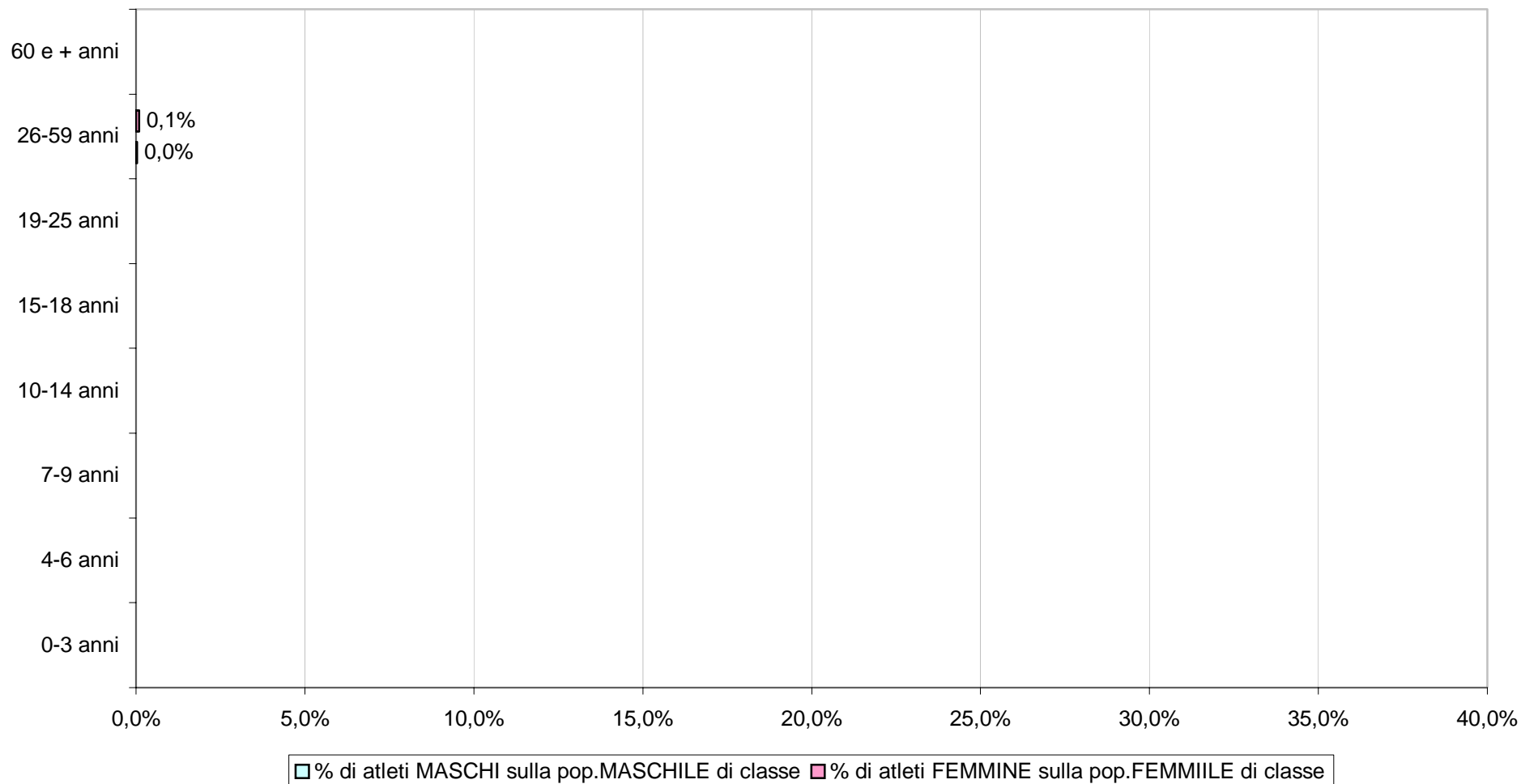
dal censimento società sportive COSTRUIRE (2006)



## DISCIPLINE ORIENTALI (3.04) - % ATLETI / pop.

genere MASCHILE/FEMMINILE per ETA'

dal censimento società sportive COSTRUIRE (2006)



grafici

dell'indice N° ATLETI / 100 ab

per Comune

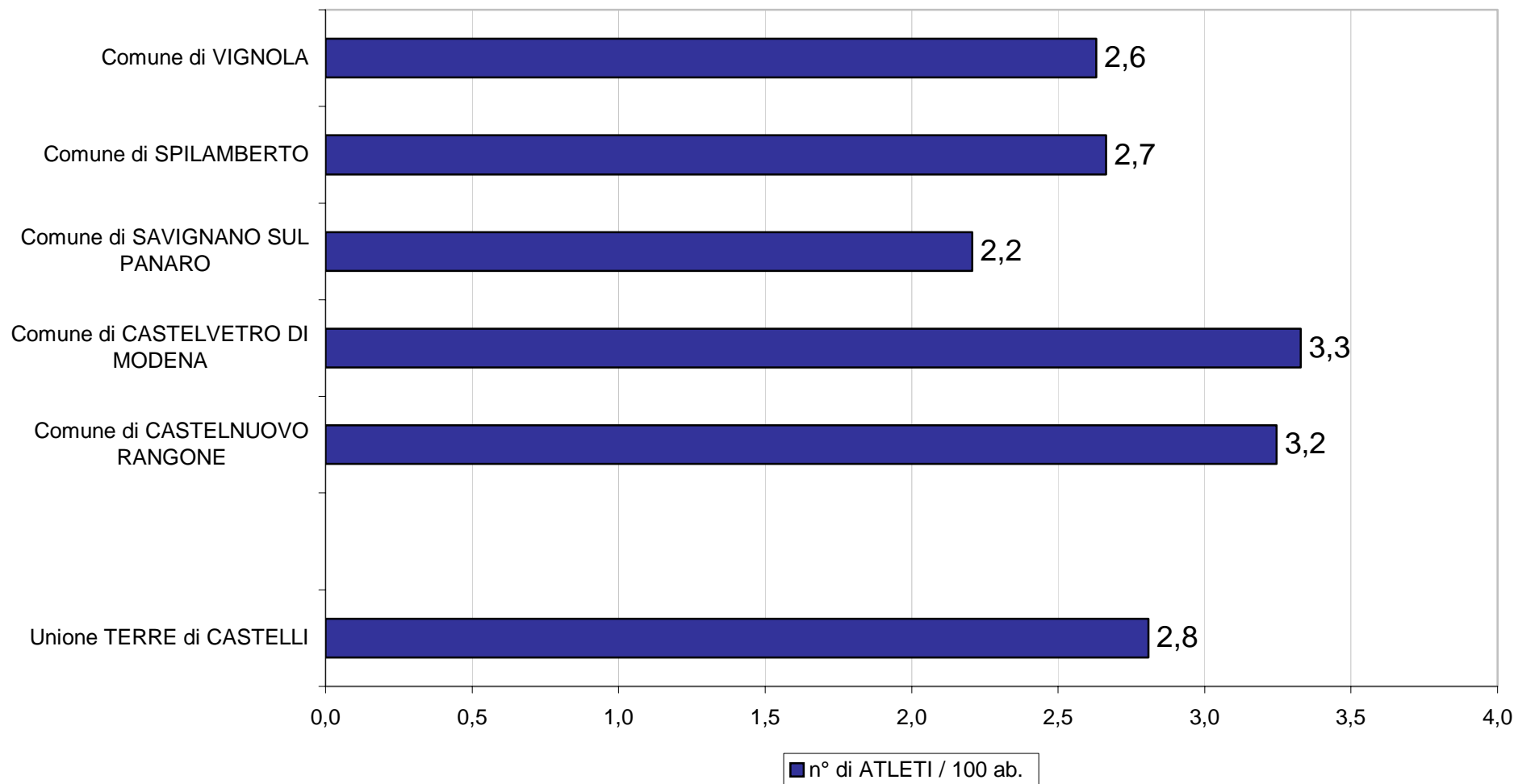
e solo per alcune **DISCIPLINE**/specialità

(ricordando le necessarie precauzioni nella successiva lettura del dato)



## CALCIO (1.01)

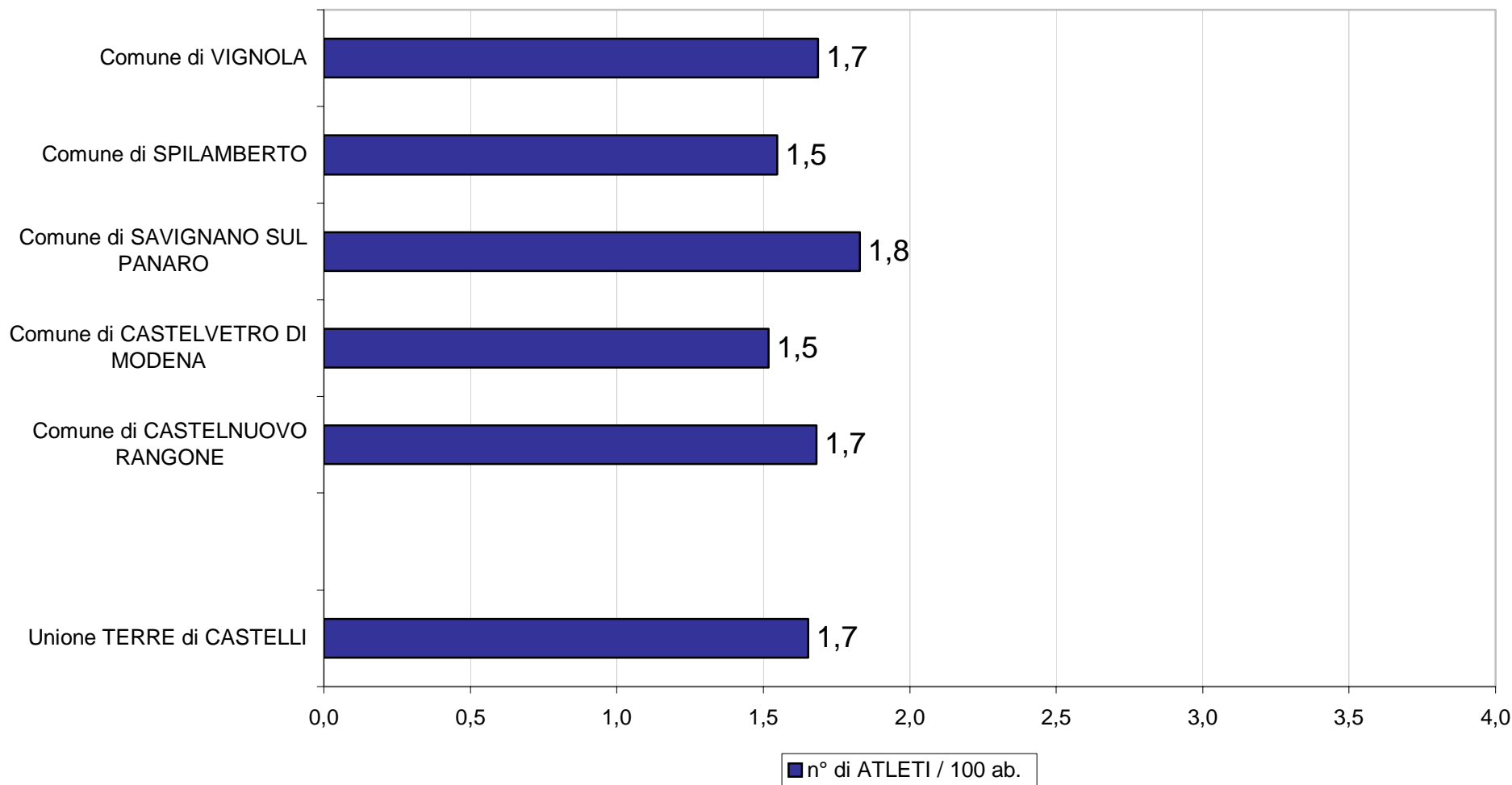
N° ATLETI / 100 ab. per Comune - genere MASCHILE/FEMMINILE  
dal censimento società sportive COSTRUIRE (2006)



## PALLAVOLO (7.01)

N° ATLETI / 100 ab. per Comune - genere MASCHILE/FEMMINILE

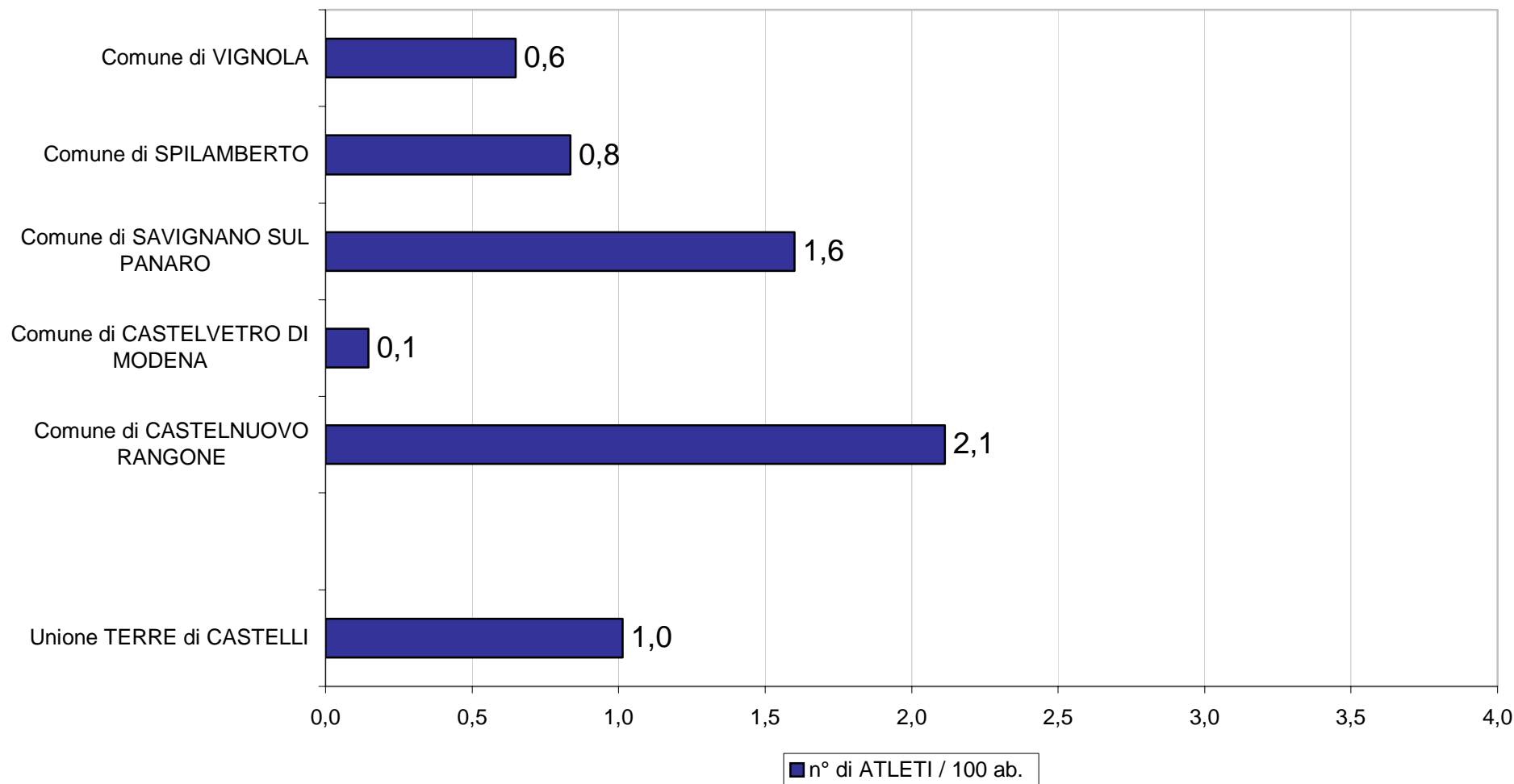
dal censimento società sportive COSTRUIRE (2006)



## DANZA e BALLO (11.01)

N° ATLETI / 100 ab. per Comune - genere MASCHILE/FEMMINILE

dal censimento società sportive COSTRUIRE (2006)

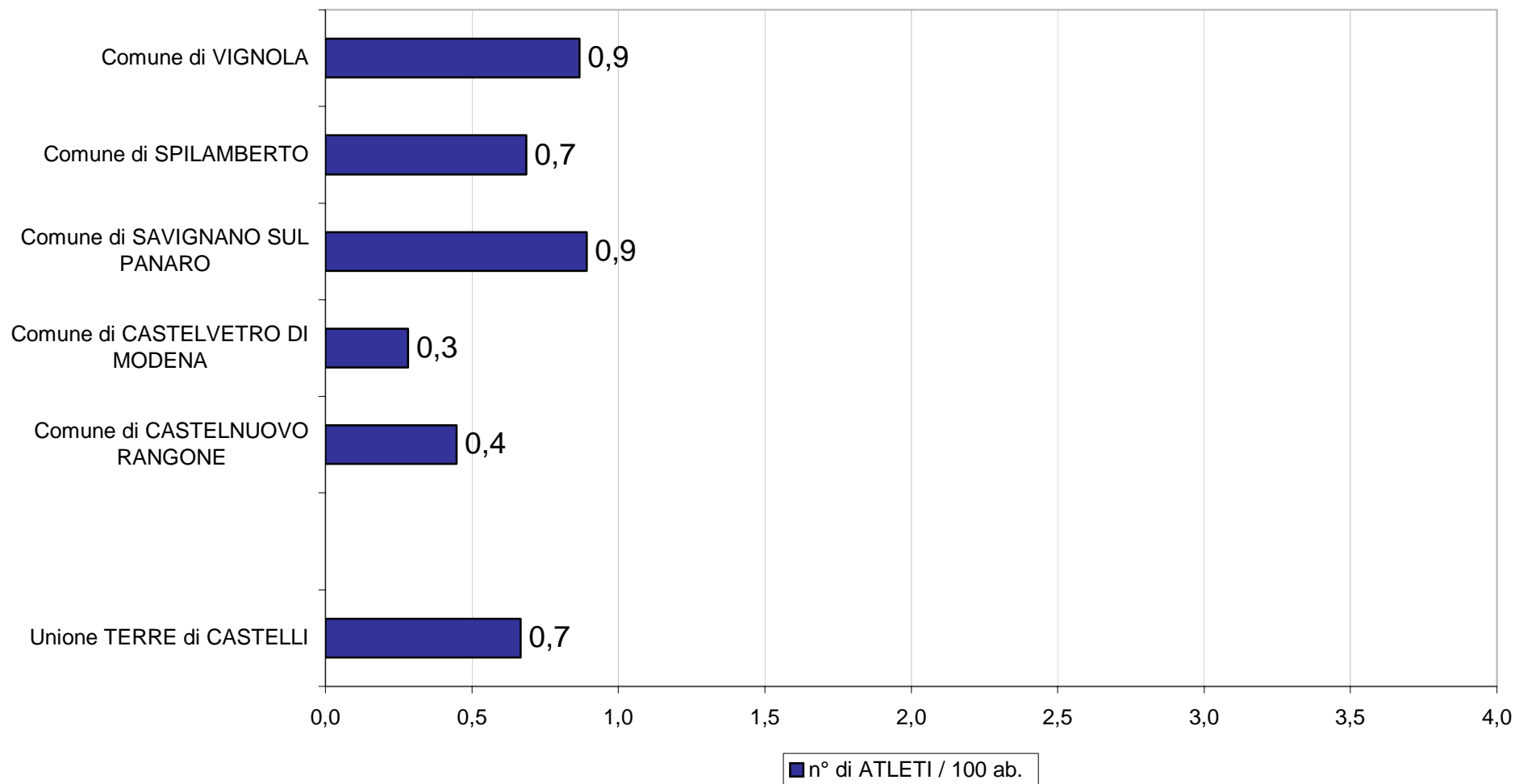




## CICLISMO (6.01)

N° ATLETI / 100 ab. per Comune - genere MASCHILE/FEMMINILE

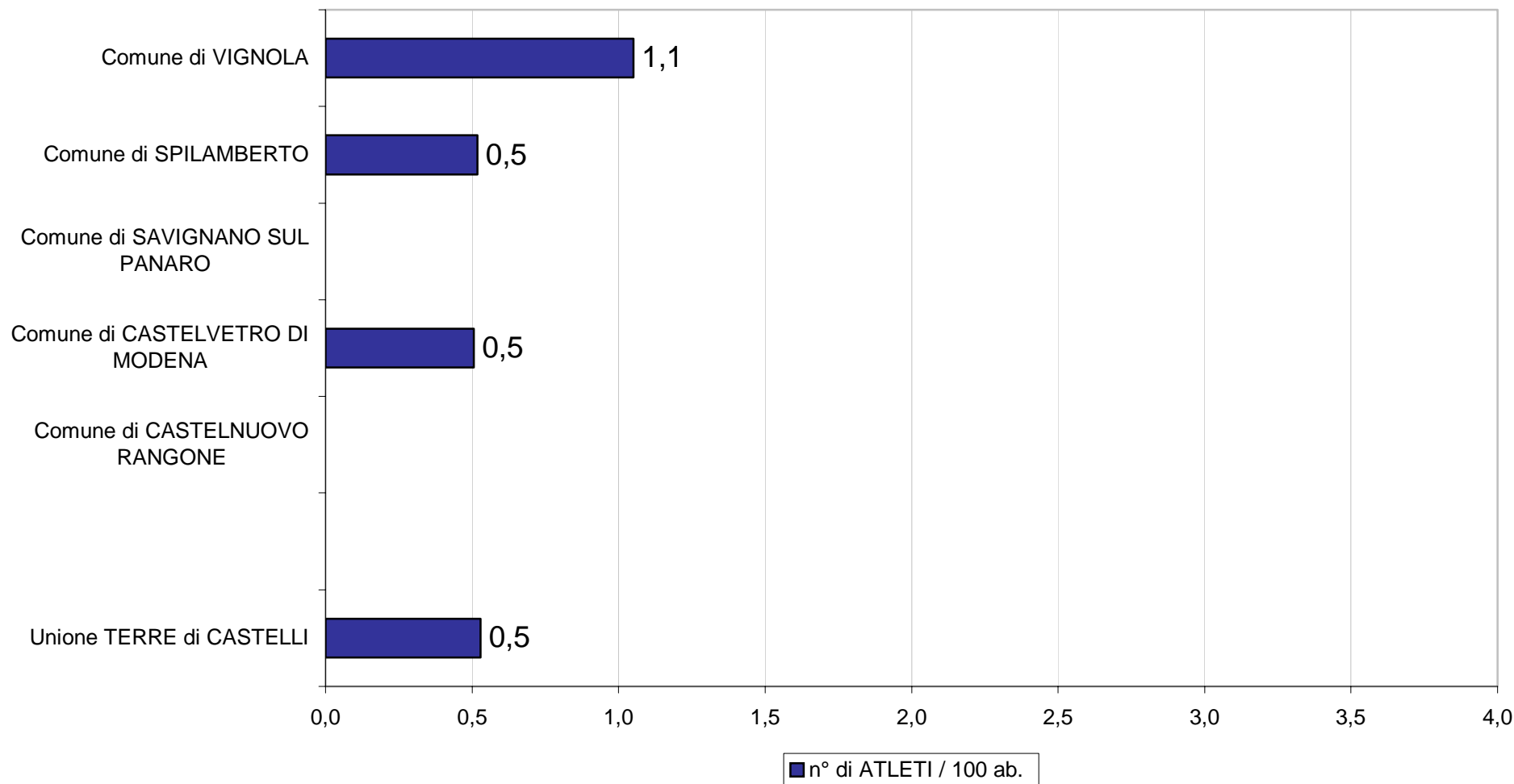
dal censimento società sportive COSTRUIRE (2006)



## TENNIS (5.01)

N° ATLETI / 100 ab. per Comune - genere MASCHILE/FEMMINILE

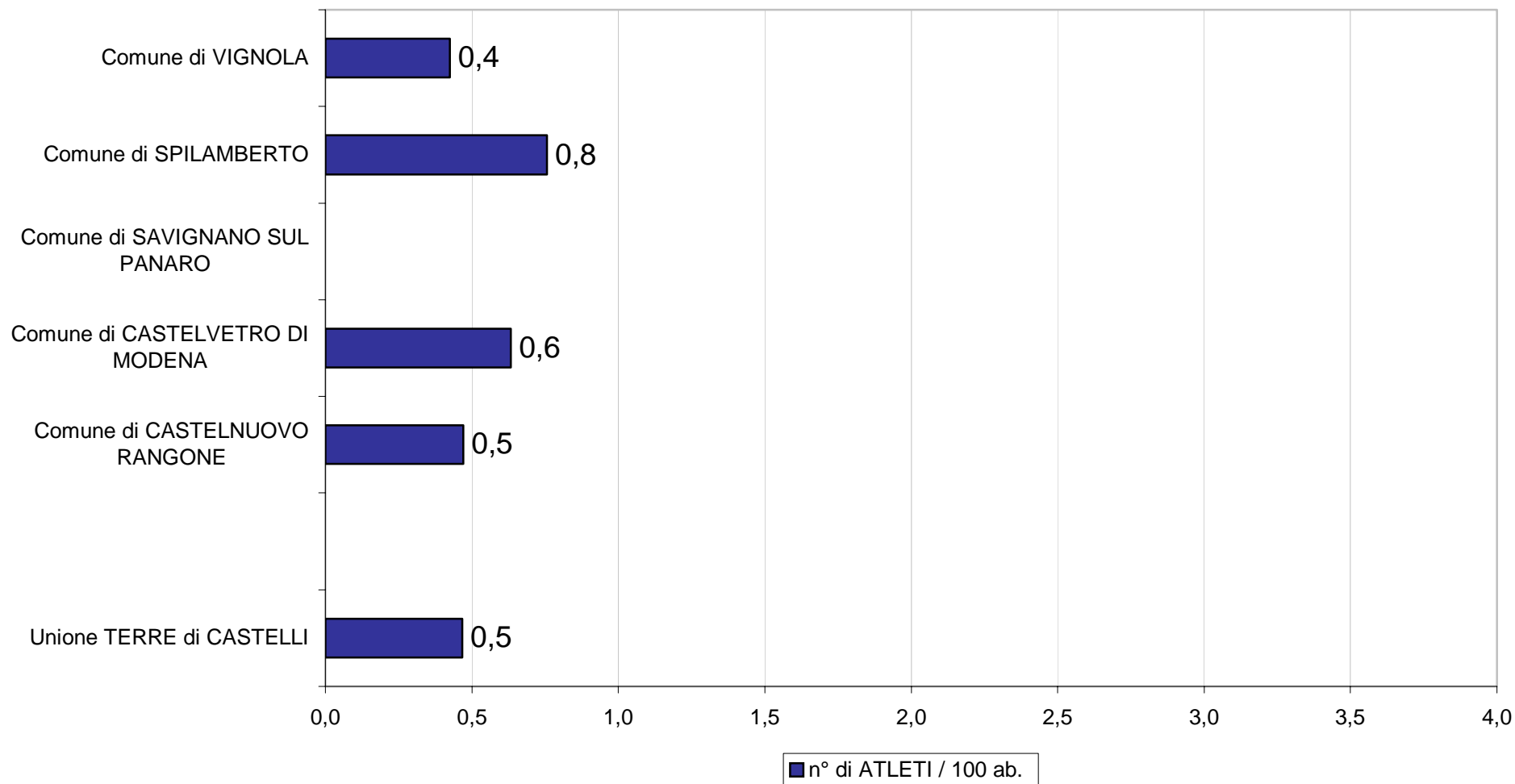
dal censimento società sportive COSTRUIRE (2006)



## ARTI MARZIALI (9.01)

N° ATLETI / 100 ab. per Comune - genere MASCHILE/FEMMINILE

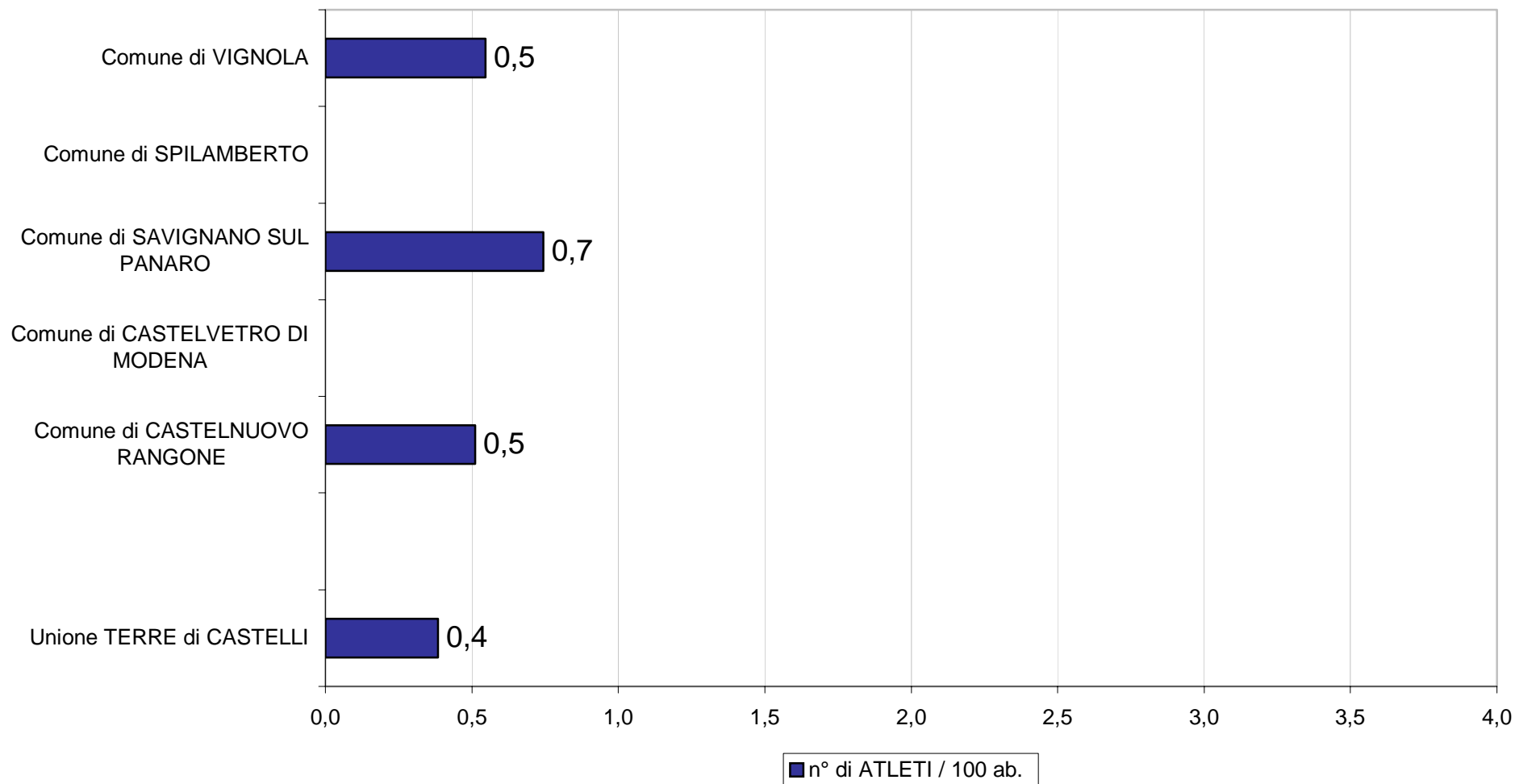
dal censimento società sportive COSTRUIRE (2006)



## PALLACANESTRO (10.01)

N° ATLETI / 100 ab. per Comune - genere MASCHILE/FEMMINILE

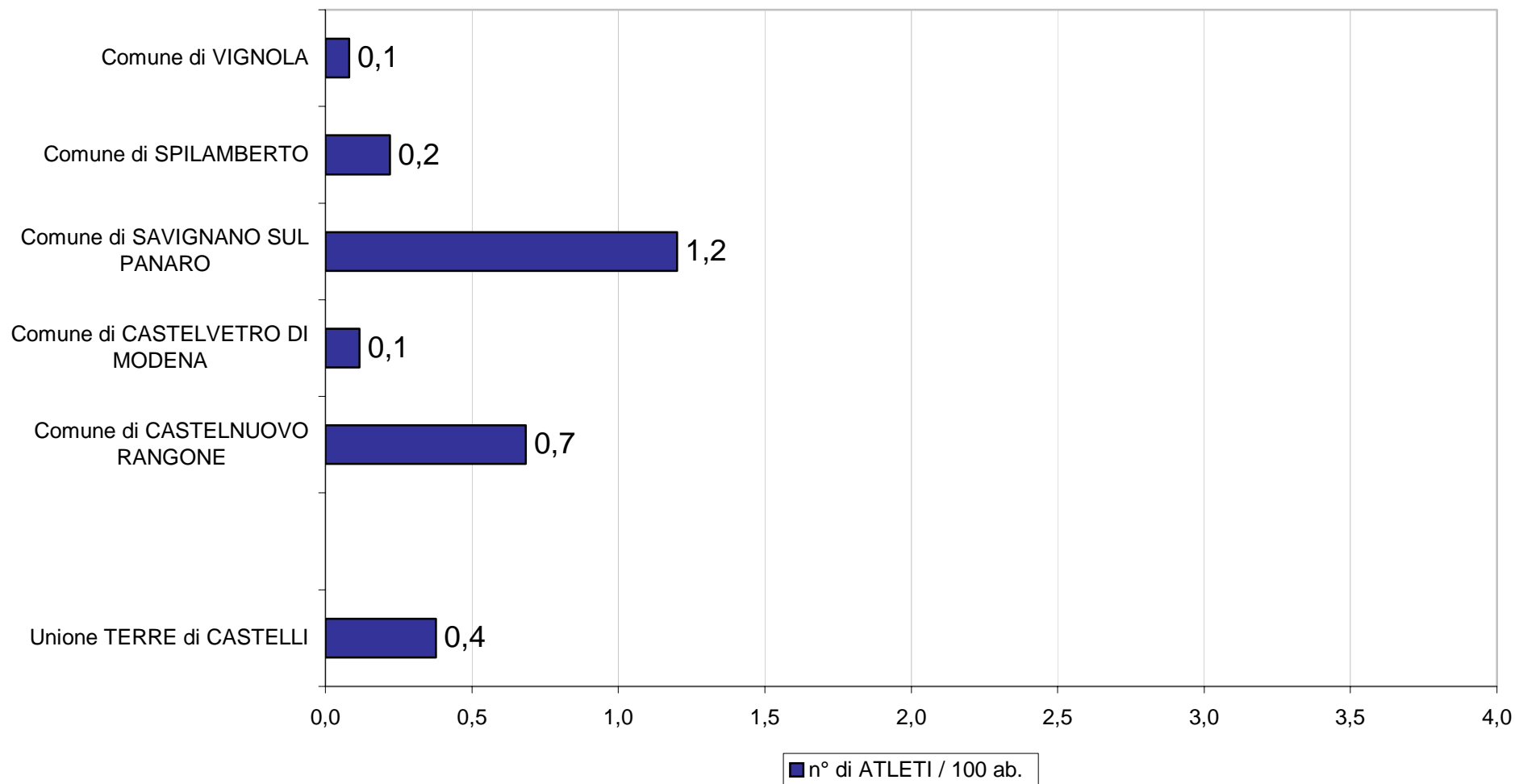
dal censimento società sportive COSTRUIRE (2006)



## CALCETTO (1.02)

N° ATLETI / 100 ab. per Comune - genere MASCHILE/FEMMINILE

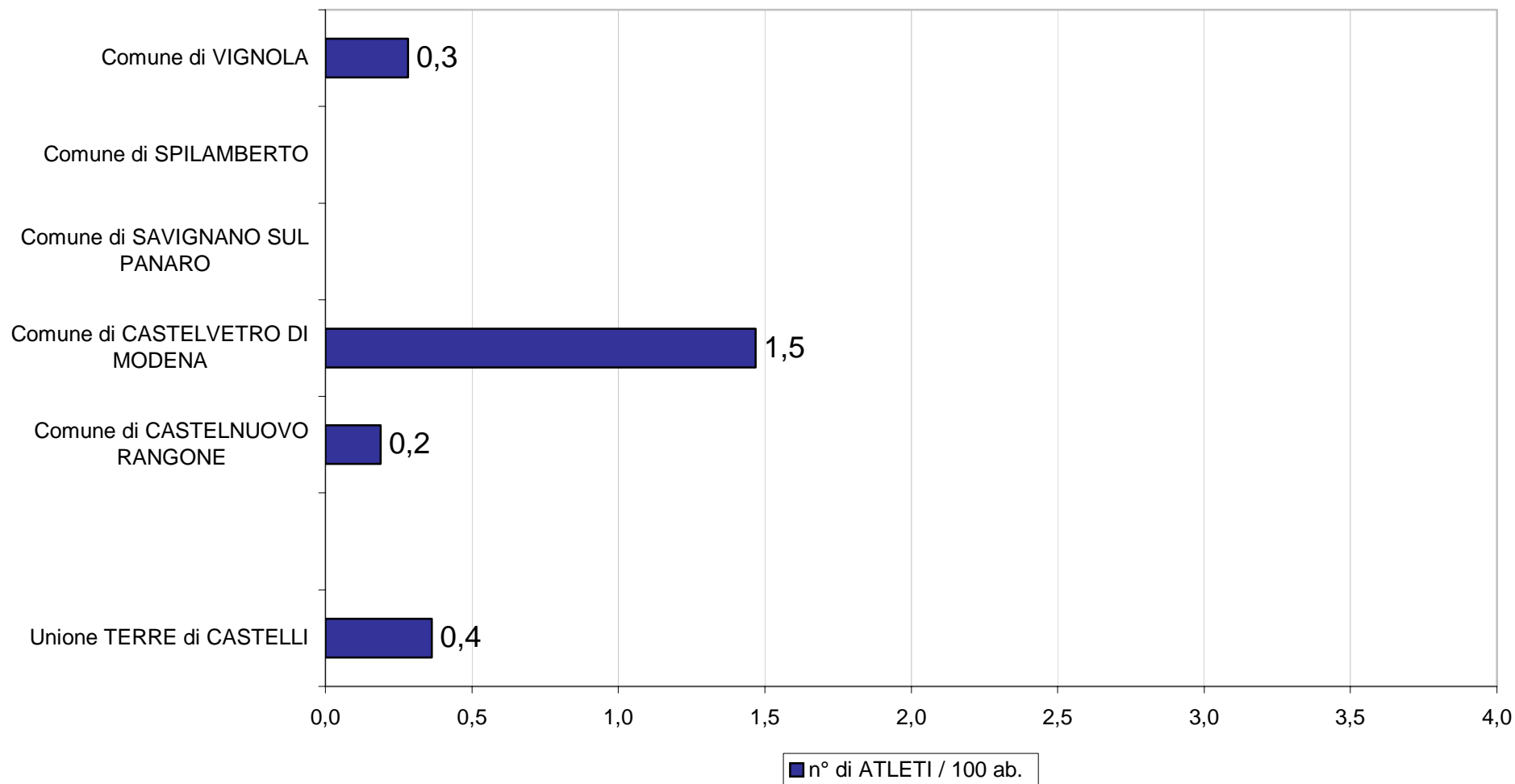
dal censimento società sportive COSTRUIRE (2006)



## BOCCE (14.01)

N° ATLETI / 100 ab. per Comune - genere MASCHILE/FEMMINILE

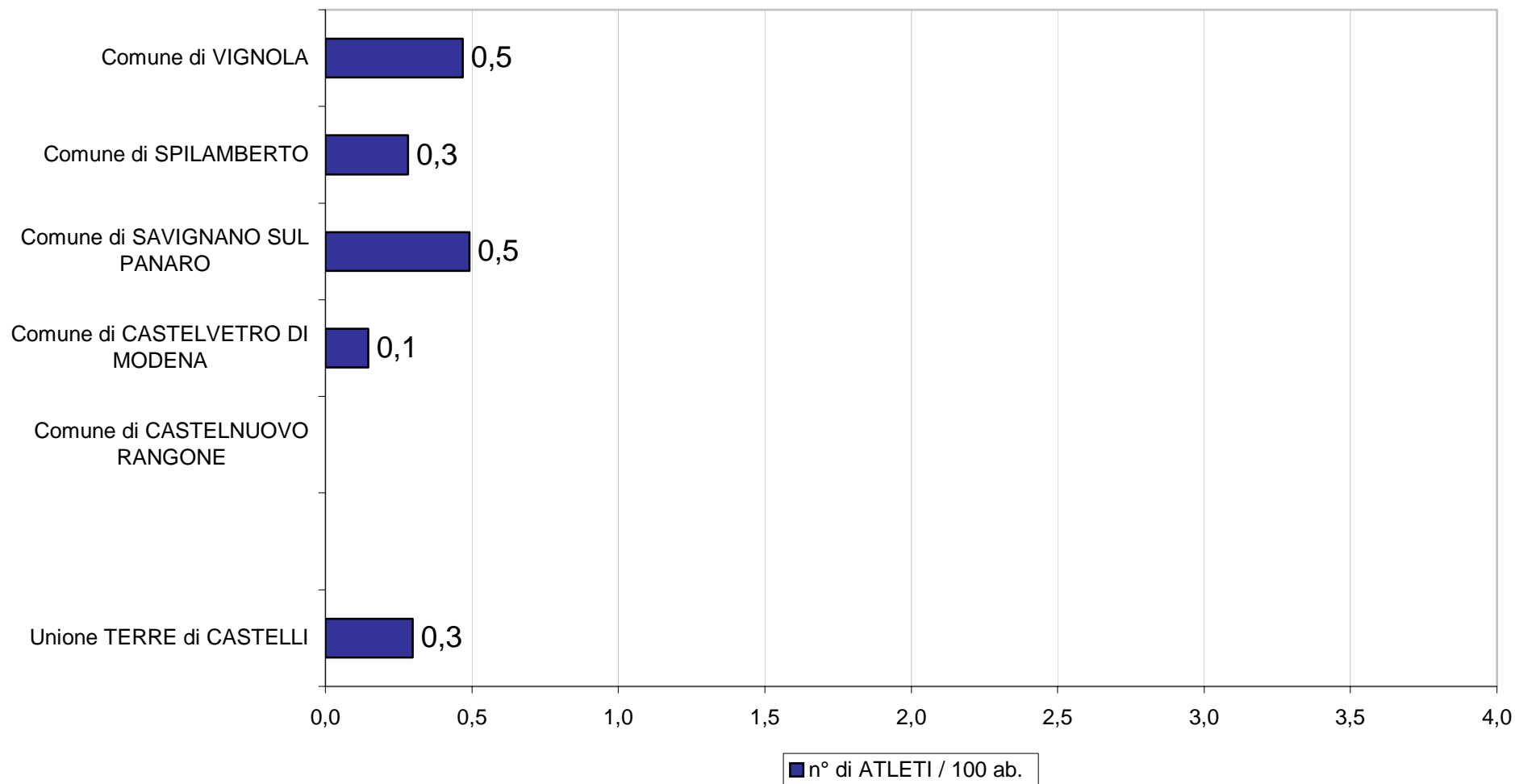
dal censimento società sportive COSTRUIRE (2006)



## PESCA SPORTIVA (13.01)

N° ATLETI / 100 ab. per Comune - genere MASCHILE/FEMMINILE

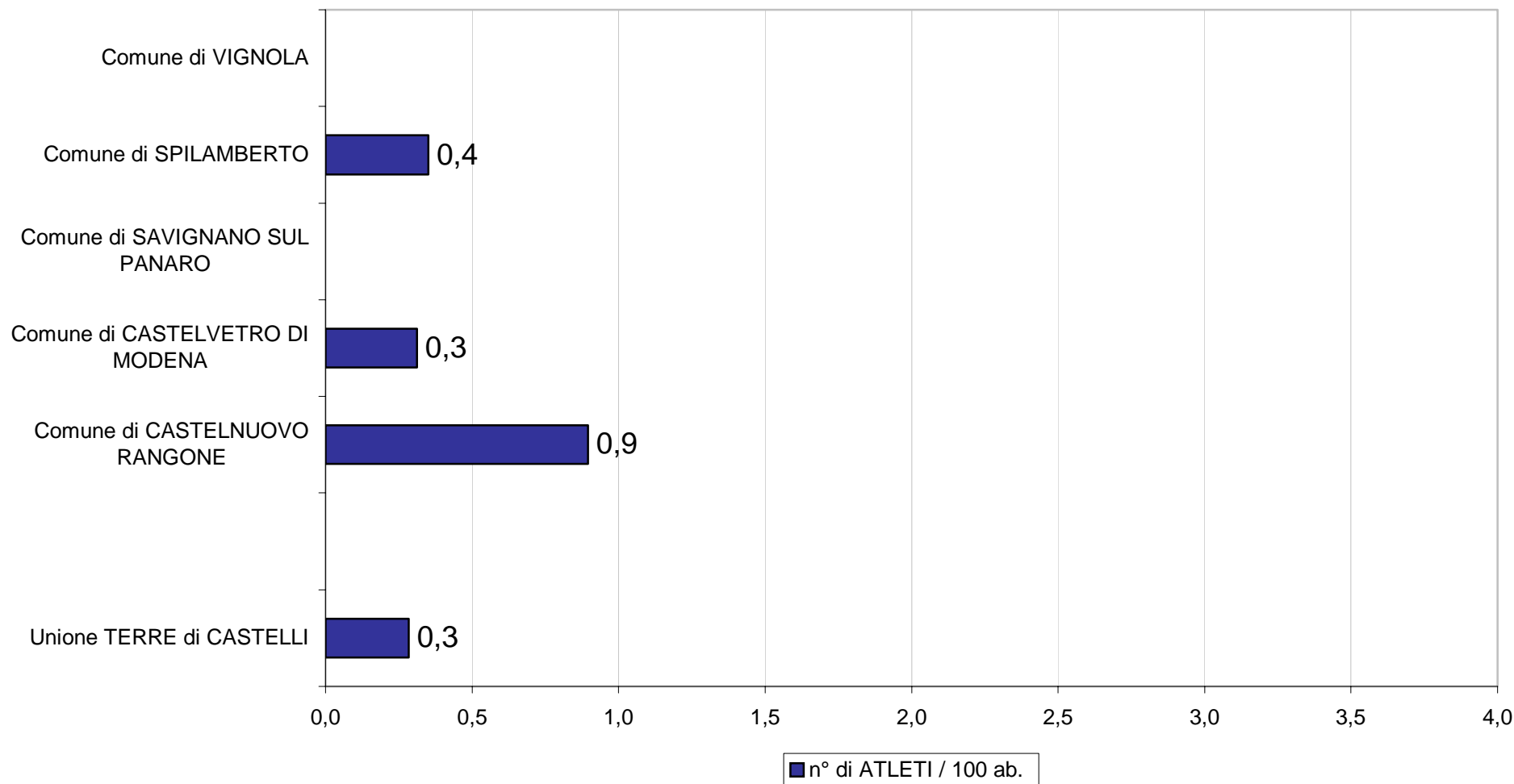
dal censimento società sportive COSTRUIRE (2006)



## GINNASTICA ARTISTICA (3.02)

N° ATLETI / 100 ab. per Comune - genere MASCHILE/FEMMINILE

dal censimento società sportive COSTRUIRE (2006)

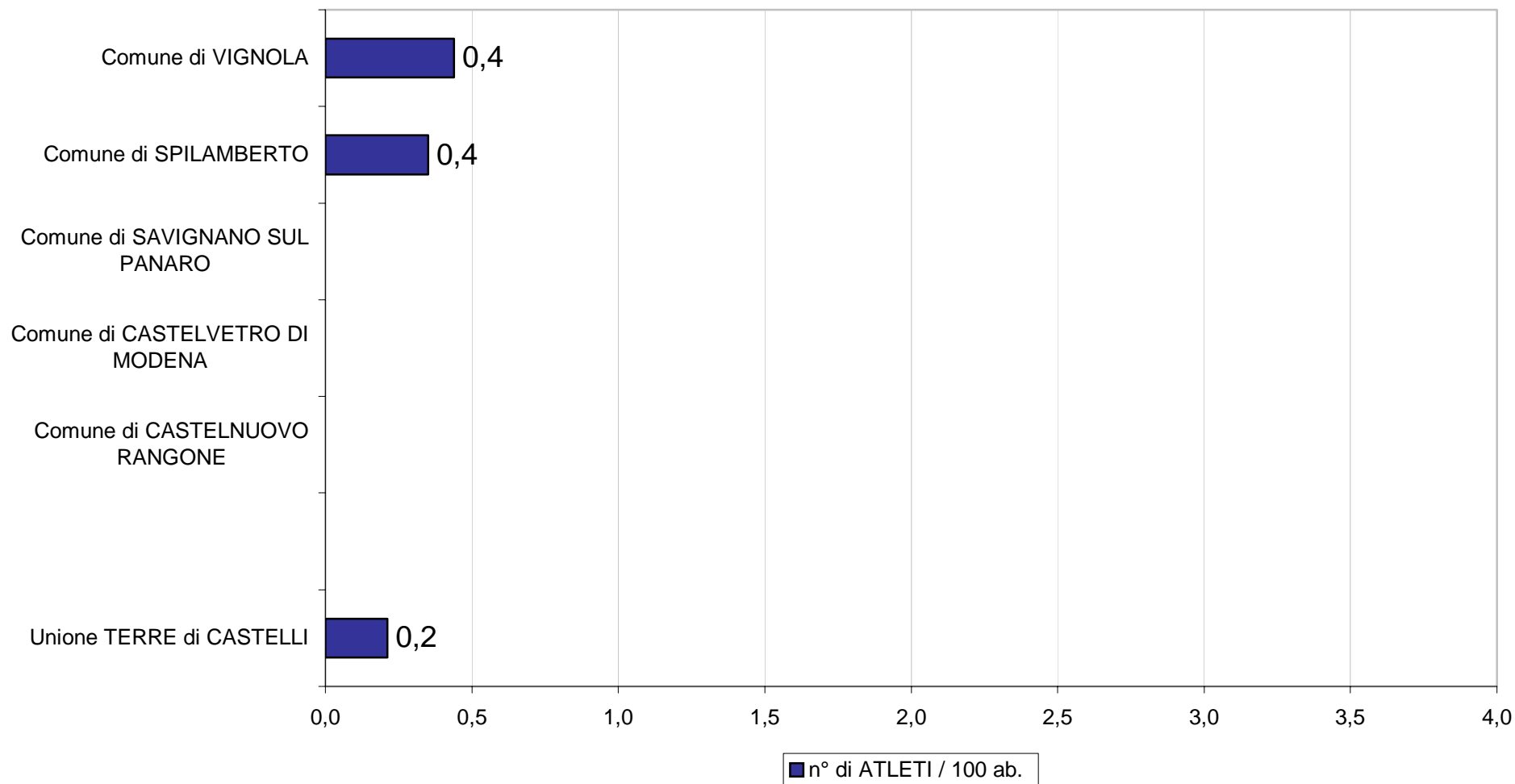




## ATLETICA LEGGERA (8.01)

N° ATLETI / 100 ab. per Comune - genere MASCHILE/FEMMINILE

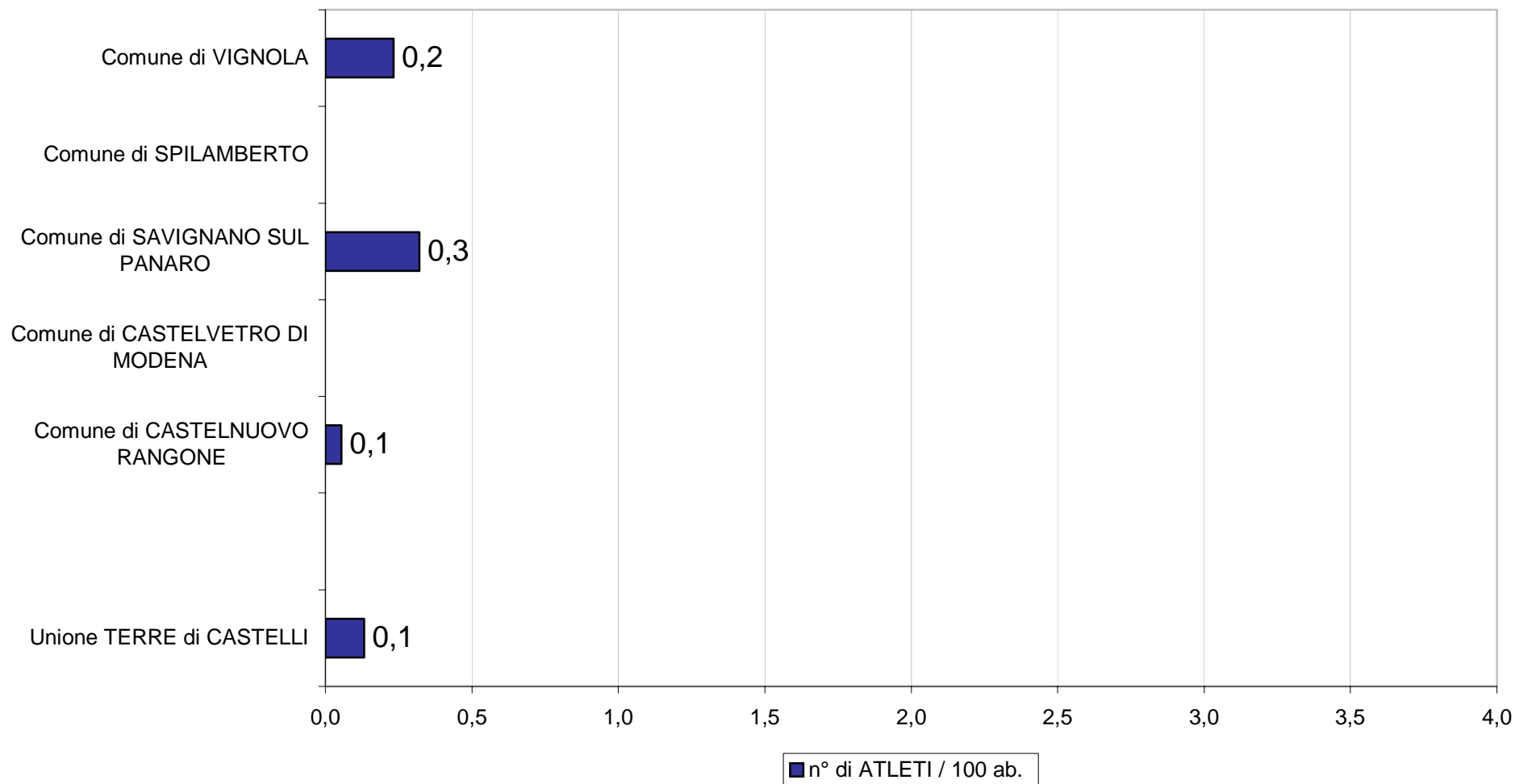
dal censimento società sportive COSTRUIRE (2006)



## TIRO CON L'ARCO (17.15)

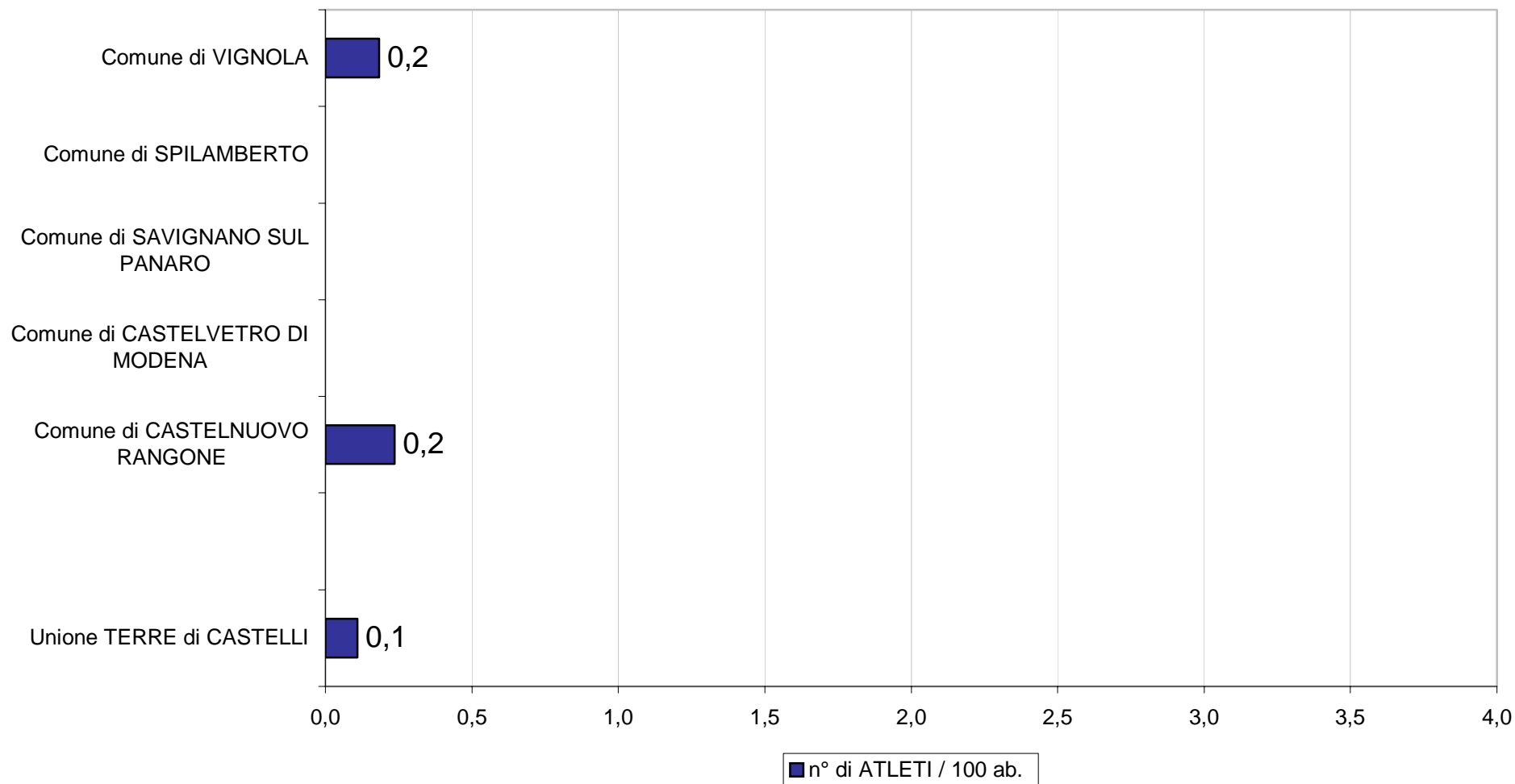
N° ATLETI / 100 ab. per Comune - genere MASCHILE/FEMMINILE

dal censimento società sportive COSTRUIRE (2006)



## PATTINAGGIO A ROTELLE (17.01)

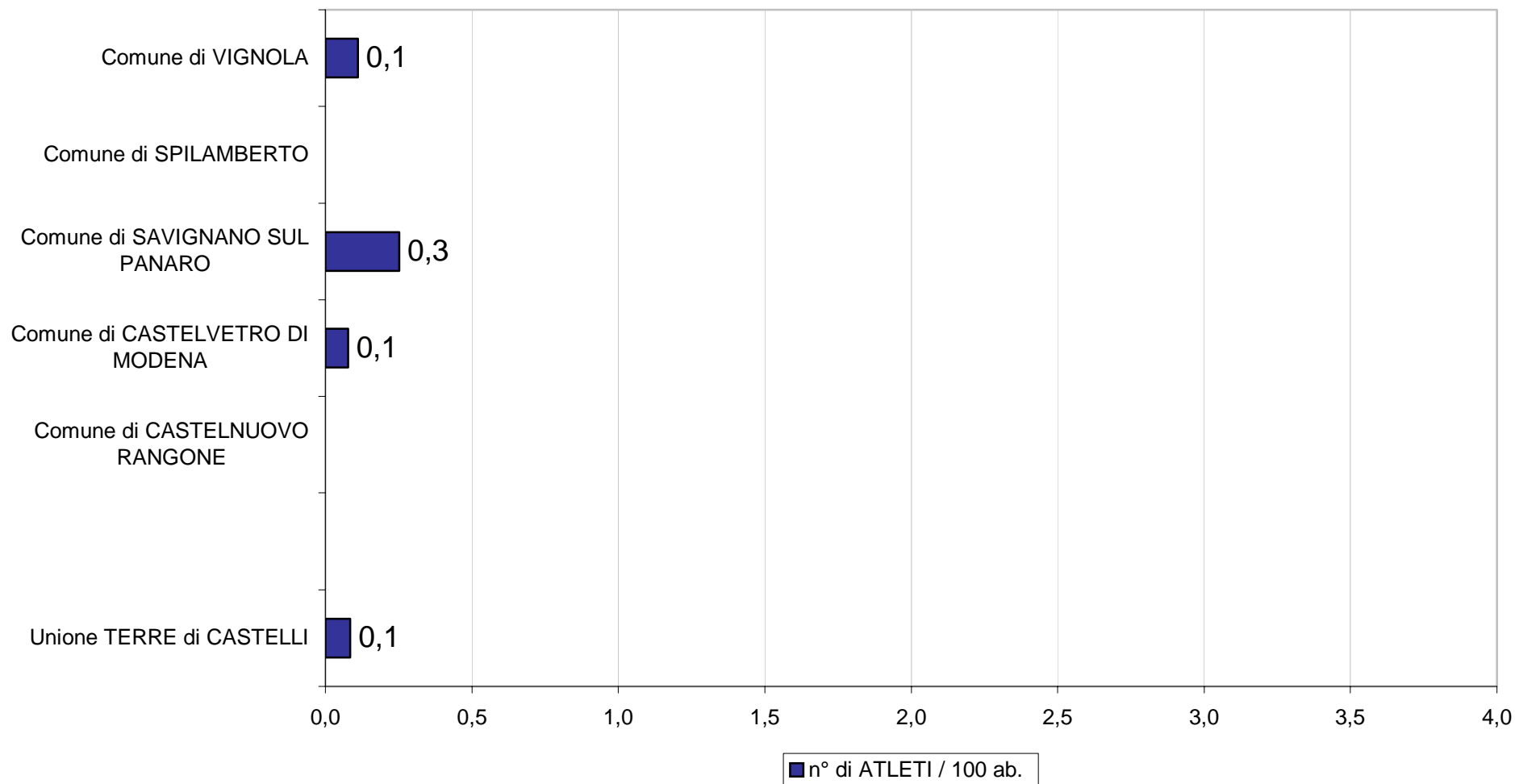
N° ATLETI / 100 ab. per Comune - genere MASCHILE/FEMMINILE  
dal censimento società sportive COSTRUIRE (2006)



## MOUNTAIN BIKE (6.02)

N° ATLETI / 100 ab. per Comune - genere MASCHILE/FEMMINILE

dal censimento società sportive COSTRUIRE (2006)



Dalla lettura **CRITICA** dei grafici  
per **DISCIPLINA**/specialità  
a seguire riportiamo **dati di sintesi**  
e alcune valutazioni per **migliorare la prestazione**  
nelle **3 classi SENSIBILI** di età



cod.            DISCIPLINA/specialità            valori % atleti su pop.di classe – atleti/100 ab per Comune

2.01	nuoto	Classe 7-9	M.(22,4) – F.(29,4)
		Classe 19-25	M.(5,0) – F.(5,6)
		Classe 26-59	M.(1,6) – F.(1,9)

Per migliorare le prestazioni:

nuova piscina coperta in Unione per più attività socio-ricreativa



cod.            DISCIPLINA/specialità            valori % atleti su pop.di classe – atleti/100 ab per Comune

1.01            **calcio**

Classe 7-9        M.(27,7) – F.(0)

Classe 19-25    M.(15,5) – F.(1,8)

Classe 26-59    M.(1,9) – F.(0,1)

N° atleti/100 ab MAX        – Castelvetro (3,3)

N° atleti/100 ab MIN        – Savignano (2,2)

Per migliorare le prestazioni:

**nuovi campi a 7 ed a 9 in erba sintetica per più attività socio-ricreativa**



cod.	DISCIPLINA/specialità	valori % atleti su pop.di classe – atleti/100 ab per Comune	
7.01	<b>pallavolo</b> e beach volley	Classe 7-9	M.(4,4) – F.(13,7)
		Classe 19-25	M.(4,3) – F.(5,9)
		Classe 26-59	M.(0,4) – F.(0,2)
		N° atleti/100 ab MAX	– Savignano (1,8)
		N° atleti/100 ab MIN	– Castelvetro + Spilamb. (1,5)

Per migliorare le prestazioni:

+ squadre M per la classe 7-9 + squadre amatoriali M/F per la classe 26-59  
nuove palestre “piccole-leggere” dedicate alla pallavolo





cod.	DISCIPLINA/specialità	valori % atleti su pop.di classe – atleti/100 ab per Comune		
2.05	acqua gym	Classe 7-9	M.(0)	– F.(0)
		Classe 19-25	M.(0)	– F.(9,7)
		Classe 26-59	M.(0,9)	– F.(3,4)

Per migliorare le prestazioni:

nuova piscina coperta in Unione per più attività socio-ricreativa  
+ attività promozionale per i M della classe 26-59



cod.	DISCIPLINA/specialità	valori % atleti su pop.di classe – atleti/100 ab per Comune		
3.03	aerobica <b>fitness</b> e c. fisica	Classe 7-9	M.(0)	– F.(0)
		Classe 19-25	M.(5,6)	– F.(9,8)
		Classe 26-59	M.(1,3)	– F.(1,2)

Per migliorare le prestazioni:

nuove palestre “pubbliche” in Unione e nei Comuni meno dotati, per più attività socio-ricreativa

+ attività promozionale per i M e F della classe 26-59



cod.            DISCIPLINA/specialità            valori % atleti su pop.di classe – atleti/100 ab per Comune

11.01        danza e ballo

Classe 7-9        M.(0,2)        –        F.(8,9)

Classe 19-25    M.(0,6)        –        F.(1,4)

Classe 26-59    M.(0,8)        –        F.(1,0)

N° atleti/100 ab MAX        –        Castelnuovo (2,1)

N° atleti/100 ab MIN        –        Castelvetro (0,1)

Per migliorare le prestazioni:

nuove palestre “pubbliche” in Unione e nei Comuni meno dotati, per più attività socio-ricreativa

+ attività promozionale per i M e F della classe 26-59



cod.	DISCIPLINA/specialità	valori % atleti su pop.di classe – atleti/100 ab per Comune	
4.01	sci alpino	Classe 7-9	M.(2,9) – F.(4,0)
		Classe 19-25	M.(2,3) – F.(1,9)
		Classe 26-59	M.(0,6) – F.(0,4)

Per migliorare le prestazioni:

+ attività organizzativa per corriere domenicali di gruppo



cod.	DISCIPLINA/specialità	valori % atleti su pop.di classe – atleti/100 ab per Comune
6.01	<b>ciclismo</b>	Classe 7-9 M.(0) – F.(0) Classe 19-25 M.(0,2) – F.(0) Classe 26-59 M.(2,8) – F.(0,2) N° atleti/100 ab MAX – Vignola + Savignano (0,9) N° atleti/100 ab MIN – Castelvetro (0,3)

Per migliorare le prestazioni:

**+ attività promozionale per le F delle classi 19-25 e 26-59**



cod.            DISCIPLINA/specialità            valori % atleti su pop.di classe – atleti/100 ab per Comune

5.01            tennis

Classe 7-9        M.(3,8)    –    F.(1,6)

Classe 19-25    M.(0,8)    –    F.(0,8)

Classe 26-59    M.(0,8)    –    F.(0,2)

N° atleti/100 ab MAX        –    Vignola (1,1)

N° atleti/100 ab MIN        –    Castelnuovo (0)

Per migliorare le prestazioni:

copertura di un campo tennis esistente nei Comuni dove non vi sia (Castelvetro, Castelnuovo, Savignano), per avere attività continuativa annuale

+ attività promozionale per le F della classe 26-59



cod.            DISCIPLINA/specialità            valori % atleti su pop.di classe – atleti/100 ab per Comune

9.01            arti marziali

Classe 7-9        M.(5,1) – F.(2,1)

Classe 19-25    M.(2,2) – F.(1,0)

Classe 26-59    M.(0,2) – F.(0,1)

N° atleti/100 ab MAX        – Spilamberto (0,8)

N° atleti/100 ab MIN        – Savignano (0)

Per migliorare le prestazioni:

nuova palestra nei Comuni dove non vi sia (Savignano)

+ attività promozionale per i M e le F della classe 26-59



cod.	DISCIPLINA/specialità	valori % atleti su pop.di classe – atleti/100 ab per Comune		
10.01	<b>pallacanestro</b>	Classe 7-9	M.(5,5)	– F.(0,9)
		Classe 19-25	M.(0)	– F.(0)
		Classe 26-59	M.(0,1)	– F.(0)
		N° atleti/100 ab MAX	–	vignano (0,7)
		N° atleti/100 ab MIN	–	Spilamberto (0)

Per migliorare le prestazioni:

+ squadre M e F per la classe 7-9 organizzate dalla stessa società in tutti e 5 i Comuni dell'Unione

+ organizzazione per raccogliere con corriera i ragazzi delle classi successive alla 7-9 nella palestra della società sportiva

+ squadre amatoriali M/F per la classe 26-59





cod.	DISCIPLINA/specialità	valori % atleti su pop.di classe – atleti/100 ab per Comune		
1.02	<b>calcetto</b>	Classe 7-9	M.(0)	– F.(0)
		Classe 19-25	M.(6,0)	– F.(0)
		Classe 26-59	M.(0,5)	– F.(0)
		N° atleti/100 ab MAX	– Savignano (1,2)	
		N° atleti/100 ab MIN	– Castelvetro + Vignola (0,1)	

Per migliorare le prestazioni:

squadre M per la classe 7-9 organizzate dalla stessa società in tutti e 5 i Comuni dell'Unione – per un calcetto sportivo e non più solo ricreativo

nuove palestre “grandi-leggere-fredde”, dedicate al calcetto, a completamento dei centri calcio comunali (1 per Comune), per liberare spazi nelle palestre “tradizionali” e per permettere il calcetto sportivo con allenamenti e campionati per tutto l’anno

+ squadre sportive M per la classe 19-25



cod.            DISCIPLINA/specialità            valori % atleti su pop.di classe – atleti/100 ab per Comune

14.01        bocce

Classe 7-9        M.(0)        –    F.(0)

Classe 19-25    M.(0)        –    F.(0)

Classe 26-59    M.(1,0)     –    F.(0,1)

N° atleti/100 ab MAX – Castelvetro (1,5)

N° atleti/100 ab MIN – Spilamberto + vignano (0)

Per migliorare le prestazioni:

ridurre le corsie nei bocciodromi di Castelnuovo e Vignola

+ organizzazione per raccogliere gli adulti/anziani



cod.	DISCIPLINA/specialità	valori % atleti su pop.di classe – atleti/100 ab per Comune		
13.01	<b>pesca sportiva</b>	Classe 7-9	M.(0)	– F.(0)
		Classe 19-25	M.(0,4)	– F.(0)
		Classe 26-59	M.(0,8)	– F.(0)
		N° atleti/100 ab MAX	– Vignola + vignano (0,5)	
		N° atleti/100 ab MIN	– Castelnuovo (0)	

Per migliorare le prestazioni:

**+ organizzazione per raccogliere gli adulti/anziani nei laghetti esistenti**



cod.	DISCIPLINA/specialità	valori % atleti su pop.di classe – atleti/100 ab per Comune		
3.02	<b>ginnastica artistica</b>	Classe 7-9	M.(0)	– F.(11,0)
		Classe 19-25	M.(0)	– F.(0)
		Classe 26-59	M.(0)	– F.(0)
		N° atleti/100 ab MAX		– Castelnuovo (0,9)
		N° atleti/100 ab MIN		– Vignola + Savignano (0)

Per migliorare le prestazioni:

**non è un obiettivo**



cod.	DISCIPLINA/specialità	valori % atleti su pop.di classe – atleti/100 ab per Comune		
3.01	ginnastiche diverse	Classe 7-9	M.(0)	– F.(1,1)
		Classe 19-25	M.(0)	– F.(0,5)
		Classe 26-59	M.(0,1)	– F.(0,5)

Per migliorare le prestazioni:

+ attività promozionale per i M e le F della classe 26-59



cod.            DISCIPLINA/specialità            valori % atleti su pop.di classe – atleti/100 ab per Comune

2.04	attività subacquee	Classe 7-9	M.(0,6)	–	F.(1,2)
		Classe 19-25	M.(0,7)	–	F.(1,0)
		Classe 26-59	M.(0,1)	–	F.(0,2)

Per migliorare le prestazioni:

non è un obiettivo



cod.	DISCIPLINA/specialità	valori % atleti su pop.di classe – atleti/100 ab per Comune
8.01	atletica leggera	Classe 7-9 M.(1,5) – F.(1,2) Classe 19-25 M.(0,2) – F.(0) Classe 26-59 M.(0,1) – F.(0,0) N° atleti/100 ab MAX – Vignola (0,4) N° atleti/100 ab MIN – Savign.+Castelv.+Casteln. (0)

Per migliorare le prestazioni:

+ squadre M e F per la classe 7-9 organizzate dalla stessa società in tutti e 5 i Comuni dell'Unione

+ organizzazione per raccogliere con corriera i ragazzi delle classi successive alla 7-9 nella palestra della società sportiva

+ squadre amatoriali M/F per la classe 26-59

nuova palestra “in tradizionale” dedicata alla atletica leggera e localizzata nel Comune in cui risiede la società sportiva



cod.            DISCIPLINA/specialità            valori % atleti su pop.di classe – atleti/100 ab per Comune

17.18	<b>ruzzola</b>	Classe 7-9	M.(0)	–	F.(0)
		Classe 19-25	M.(0,2)	–	F.(0)
		Classe 26-59	M.(0,6)	–	F.(0)

Per migliorare le prestazioni:

**non è un obiettivo**





cod.            DISCIPLINA/specialità            valori % atleti su pop.di classe – atleti/100 ab per Comune

8.03	podismo	Classe 7-9	M.(0,9)	–	F.(0,2)
		Classe 19-25	M.(0,2)	–	F.(0,1)
		Classe 26-59	M.(0,2)	–	F.(0,1)

Per migliorare le prestazioni:

+ attività promozionale nelle scuole primarie e secondarie dell'Unione

un percorso segnalato/illuminato in un parco pubblico per ogni Comune dell'Unione

+ organizzazione per raccogliere la classe 26-59 nelle podistiche popolari della domenica



cod.	DISCIPLINA/specialità	valori % atleti su pop.di classe – atleti/100 ab per Comune		
9.05	altri sport da <b>combatt.</b>	Classe 7-9	M.(1,1)	– F.(0,5)
		Classe 19-25	M.(0,5)	– F.(0,4)
		Classe 26-59	M.(0,1)	– F.(0,1)

Per migliorare le prestazioni:

**non è un obiettivo**



cod.            DISCIPLINA/specialità            valori % atleti su pop.di classe – atleti/100 ab per Comune

17.15        tiro con l'arco

Classe 7-9        M.(0)        –    F.(0)

Classe 19-25    M.(0,5)     –    F.(0,2)

Classe 26-59    M.(0,1)     –    F.(0,1)

N° atleti/100 ab MAX    –    Savignano (0,3)

N° atleti/100 ab MIN    –    Spilamberto + Castelv. (0)

Per migliorare le prestazioni:

+ squadre M e F per la classe 7-9 e anche per le classi successive, organizzate dalla stessa società in tutti e 5 i Comuni dell'Unione

+ organizzazione per raccogliere con corriera i ragazzi delle classi successive alla 7-9 nella palestra e nel campo arcieri della società sportiva

+ squadre amatoriali M/F per la classe 26-59



cod.	DISCIPLINA/specialità	valori % atleti su pop.di classe – atleti/100 ab per Comune		
17.01	<b>pattinaggio a rotelle</b>	Classe 7-9	M.(1,2)	– F.(2,4)
		Classe 19-25	M.(0)	– F.(0,1)
		Classe 26-59	M.(0)	– F.(0)
		N° atleti/100 ab MAX	– Castelnuovo + Vignola (0,2)	
		N° atleti/100 ab MIN	– Spilamb.+Savig.+Castelv. (0)	

Per migliorare le prestazioni:

**non è un obiettivo**



cod.            DISCIPLINA/specialità            valori % atleti su pop.di classe – atleti/100 ab per Comune

2.02	pallanuoto	Classe 7-9	M.(0)	–	F.(0)
		Classe 19-25	M.(0,9)	–	F.(0)
		Classe 26-59	M.(0,1)	–	F.(0)

Per migliorare le prestazioni:

**non è un obiettivo**



cod.	DISCIPLINA/specialità	valori % atleti su pop.di classe – atleti/100 ab per Comune		
17.02	hockey rotelle	Classe 7-9	M.(0)	– F.(0)
		Classe 19-25	M.(0,5)	– F.(0)
		Classe 26-59	M.(0,0)	– F.(0)

Per migliorare le prestazioni:

**non è un obiettivo**



cod.	DISCIPLINA/specialità	valori % atleti su pop.di classe – atleti/100 ab per Comune		
6.02	mountain bike	Classe 7-9	M.(0)	– F.(0)
		Classe 19-25	M.(0,2)	– F.(0)
		Classe 26-59	M.(0,3)	– F.(0)
		N° atleti/100 ab MAX	– Savignano (0,3)	
		N° atleti/100 ab MIN	– Spilamberto + Castelnu. (0)	

Per migliorare le prestazioni:

+ attività promozionale nelle scuole primarie e secondarie dell'Unione

un percorso segnalato in un parco pubblico per ogni Comune dell'Unione

+ organizzazione per raccogliere la classe 26-59 nei giri organizzati della domenica



cod.            DISCIPLINA/specialità            valori % atleti su pop.di classe – atleti/100 ab per Comune

2.06	altre attività <b>nell'acqua</b>	Classe 7-9	M.(0,6)	–	F.(0,6)
		Classe 19-25	M.(0,1)	–	F.(0)
		Classe 26-59	M.(0,0)	–	F.(0)

Per migliorare le prestazioni:

**non è un obiettivo**





cod.            DISCIPLINA/specialità            valori % atleti su pop.di classe – atleti/100 ab per Comune

12.01	<b>caccia</b>	Classe 7-9	M.(0)	–	F.(0)
		Classe 19-25	M.(0)	–	F.(0)
		Classe 26-59	M.(0,1)	–	F.(0)

Per migliorare le prestazioni:

**non è un obiettivo**



cod.	DISCIPLINA/specialità	valori % atleti su pop.di classe – atleti/100 ab per Comune		
17.07	<b>mototurismo</b>	Classe 7-9	M.(0)	– F.(0)
		Classe 19-25	M.(0)	– F.(0)
		Classe 26-59	M.(0,1)	– F.(0)

Per migliorare le prestazioni:

**non è un obiettivo**



cod.            DISCIPLINA/specialità            valori % atleti su pop.di classe – atleti/100 ab per Comune

3.04	discipline orientali	Classe 7-9	M.(0)	–	F.(0)
		Classe 19-25	M.(0)	–	F.(0)
		Classe 26-59	M.(0,0)	–	F.(0,5)

Per migliorare le prestazioni:

**non è un obiettivo**



# FINE

ritorna [INDICE](#) [linee GUIDA](#) di [DETTAGLIO](#)



FINE

