

AREA PROGRAMMAZIONE E PIANIFICAZIONE TERRITORIALE  
approfondimento del  
QUADRO CONOSCITIVO PRELIMINARE  
DEL NUOVO PSC



Demo 2.2  
Comune di CASTELVETRO di M.  
quadro conoscitivo

DEMO di SINTESI

a cura di

Luciano Rizzi Rita Migliori Valli Baraldi



Costruire in Project S.r.l.  
società di ingegneria  
Via delle Monache, 2 - 41057 Spilamberto (Modena)  
Tel. 059.78.54.22 - fax. 059.78.57.34



Capitale Sociale €15.000 interamente versato  
Registro Imp. Modena 02722870363  
C.f. e P.IVA 02722870363  
<http://www.costruireinproject.it> - email: [info@costruireinproject.it](mailto:info@costruireinproject.it)



**STUDIO DEL  
SISTEMA SPORTIVO TERRITORIALE  
PER LA PIANIFICAZIONE DELLO SPORT**  
unitamente alla pianificazione territoriale e urbanistica

il sistema degli impianti sportivi  
le indagini ufficiali ISTAT e CONI  
e il movimento sportivo locale

# il quadro conoscitivo di CASTELVETRO di M.



## INDICE CASTELVETRO di M.

- ▶ FASE 1 – il SISTEMA degli **IMPIANTI SPORTIVI**
- ▶ FASE 2 – le INDAGINI NAZIONALI **ISTAT** e **CONI**
- ▶ FASE 3 – il SISTEMA del **MOVIMENTO SPORTIVO**
- ▶ FASE 4 – il **VOLUME** delle **ATTIVITÀ** negli **IMPIANTI SPORTIVI**
- ▶ FASE 5 – le **CONVENZIONI** di **GESTIONE** degli **IMPIANTI SPORTIVI**



## elab.2 riclassificazione e visualizzazione dati censimento C.O.N.I. (1996)





A.P.S. **Comune di CASTELVETRO DI MODENA** DATI censimento CONI (1996)

**8.787** popolazione residente al 31/12/1996  
da Modena statistiche - osservatorio demografico on line

dati di sintesi

**24** n° di SPAZI sportivi

è il n° di SPAZI di attività sportiva presenti in APS

**534** n° di SPORTIVI standard "erogabili"

è il n° di SPORTIVI (tesserati)/anno "erogabili" dagli impianti in APS

**16.688** n° di ORE sport/anno standard "erogabili"

è il n° di ORE sport/anno "erogabili" dagli impianti in APS

**41.868** n° di PRESENZE sport/anno "erogabili"

è il n° di PRESENZE/anno "erogabili" dagli impianti in APS

indici

**273** n° di SPAZI / 100.000 ab.

**6** n° di SPORTIVI / 100 ab.

**1,9** n° di ORE sport / ab.

**4,8** n° di PRESENZE sport / ab.

o indice di ROTAZIONE - è il n° di PRESENZE all'anno di cui può teoricamente usufruire ogni abitante residente negli impianti sportivi presenti in APS

SPAZI sportivi in APS

per tipologia di SPAZI

n° di SPAZI / 100.000 ab.

cod. n° di SPAZI

01	2	23
02	4	46
03		
04	11	125
05	3	34
06		
07		
08		
09		
10		
11		
12		
13	4	46

- campi da TENNIS
- PALESTRE sportive
- PALESTRE fitness ( e arti marziali)
- campi di BOCCE
- campi di CALCIO
- campi POLIVALENTI all'aperto (compreso piastre pattinaggio)
- piste e pedane per ATLETICA LEGGERA
- PISCINE invernali
- PISCINE estive
- campi di CALCETTO
- piste da SCI
- EQUITAZIONE
- altri SPAZI

SPORT "erogabile" dagli impianti sportivi in APS

dati di sintesi

indici

cod.	n° di SPORTIVI	n° di ORE	n° di PRESENZE	n° di SPORTIVI / 100 ab	n° di ORE / ab.	n° di PRESENZE / ab.
01	60	1.312	4.000	0,7	0,1	0,5
02	144	2.100	12.600	1,6	0,2	1,4
03						
04	152	10.712	15.616	1,7	1,2	1,8
05	126	804	7.236	1,4	0,1	0,8
06						
07						
08						
09						
10						
11						
12						
13	52	1.760	2.416	0,6	0,2	0,3



## elab.3.2 censimento Costruire (2006)



**16** n° di COMPLESSI sportivi

cC                      nome C



<b>CM001</b>	CENTRO SPORTIVO COMUNALE
<b>CM002</b>	CAMPO CALCIO (Solignano Nuovo)
<b>CM003</b>	PARCO DELLA MIMOSA (Solignano Nuovo)
<b>CM004</b>	CENTRO SPORTIVO (Levizzano Rangone)
<b>CM005</b>	CAMPO CALCIO (loc. Rola)
<b>CM006</b>	PARCO 2 AGOSTO 1980 (Ca di Sola)
<b>CM007</b>	BOCCIODROMO (capoluogo)
<b>CM008</b>	PALESTRA COMUNALE (capoluogo)
<b>CM009</b>	PALESTRA SCUOLA ELEMENTARE (Levizzano Rangone)
<b>CM010</b>	CAMPO CALCIO PARROCCHIALE (Ca di Sola)
<b>CM011</b>	PALESTRA SCUOLA ELEMENTARE (Solignano Nuovo)
<b>CM016</b>	PALESTRA SCUOLA MEDIA (capoluogo)
<b>CM017</b>	LAGHETTO DA PESCA TRE TORRI (capoluogo)
<b>CM018</b>	CENTRO CIVICO (Solignano Nuovo)
<b>CM019</b>	CAMPO CALCIO PARROCCHIALE (Solignano Nuovo)
<b>CM020</b>	LAGHETTO DA PESCA DI VIA LUNGA (Ca di Sola)



CODICE	COMUNE	Prov.	proprietà	rilievo visivo	veloce	lento
CM001	CASTELVETRO DI MODENA	MO	comune	S		X

data del rilievo visivo

15 marzo 2006

Complesso

DENOMINAZIONE DEL COMPLESSO SPORTIVO	autonomo	scuola	albergo	chiesa
CENTRO SPORTIVO COMUNALE (capoluogo)	X			

Frazione (nome) o Quartiere (nome) o capoluogo	indirizzo (Via o Piazza, numero civico)
capoluogo	Via Costituzione, 11

Area Programmazione Sportiva



Territorio



Veduta d'insieme



Parcheggio



Parcheggio



Ingresso



Spogliatoi, magazzino, infermeria, ...



Barri/trovo





CC	CP	Nome CONI	Omol	Cop	Illum	Lungh	Largh	P1	P2	Alt 1	Alt 2	n.Spaz	Spet
030	1	CALCIO											
CC	TS	Nome CONI	Omol	Cop	Illum	Lungh	Largh	P1	P2	Alt 1	Alt 2	n.Spaz	Spet
030	SM1	CALCIO 1	-	N	S	105,0	60,0					1	S



CC	TS	Nome CONI	Omol	Cop	Illum	Lungh	Largh	P1	P2	Alt 1	Alt 2	n.Spaz	Spet
030	SM3	CALCIO 2	-	N	S	55,0	35,0					1	N



CC	TS	Nome CONI	Omol	Cop	Illum	Lungh	Largh	P1	P2	Alt 1	Alt 2	n.Spaz	Spet
030	SM3	CALCIO 3	-	N	S	58,0	28,0					1	N



CC	TS	Nome CONI	Omol	Cop	Illum	Lungh	Largh	P1	P2	Alt 1	Alt 2	n.Spaz	Spet
030	SM3	CALCIO 4	-	N	S	66,0	26,0					1	N



CC	CP	Nome CONI	Omol	Cop	Illum	Lungh	Largh	P1	P2	Alt 1	Alt 2	n.Spaz	Spet
012	2	ATLETICA LEGGERA – PISTA ANULARE											
CC	TS	Nome CONI											
012	GS3	ATLETICA LEGGERA (PISTA ANULARE)	-	N	S	400,0	1,2					4	S



CC	CP	Nome CONI	Omol	Cop	Illum	Lungh	Largh	P1	P2	Alt 1	Alt 2	n.Spaz	Spet
170	3	PALLAVOLO (beach volley)											
CC	TS	Nome CONI											
170	SM1	PALLAVOLO (beach volley)	-	N	S	24,0	14,0					1	N



CC	CP	Nome CONI	Omol	Cop	Illum	Lungh	Largh	P1	P2	Alt 1	Alt 2	n.Spaz	Spet
320	4	TENNIS (scoperti)											
320	SM1	TENNIS 1	-	N	S	37,0	18,3					1	N



CC	TS	Nome CONI	Omol	Cop	Illum	Lungh	Largh	P1	P2	Alt 1	Alt 2	n.Spaz	Spet
320	SM2	TENNIS 2	-	N	S	36,0	18,3					1	N



CC	CP	Nome CONI	Omol	Cop	Illum	Lungh	Largh	P1	P2	Alt 1	Alt 2	n.Spaz	Spet
180	5	POLIVALENTI ALL'APERTO - IMP. PER PIU ATTIVITA SPORTIVE											
180	SP1	ATTIVITA VARIE - POLIVALENTI ALL'APERTO (pallacanestro, pallavolo, pattinaggio)	-	N	S	30,5	18,0					1	S



**NOTE**

servizi comuni: parcheggi esterni, spogliatoi, magazzino, infermeria, ...  
spazi accessori: bar/ritrovo

<b>Impianto</b>	<b>030</b>	<b>1</b>	<b>CALCIO</b>
			Impianto sportivo costituito dagli spazi sportivi:
			- CALCIO 1
			- di tipo primario (per la GARA e la PRATICA)
			- manto in erba naturale
			- illuminato con 4 torri/faro a 4 fari/torre
			- tribuna coperta da 112 posti seduta stimati
			- CALCIO 2
			- di tipo terziario (per la sola PRATICA)
			- manto in terra
			- illuminato con 4 pali/faro a 4 fari/palo
			- CALCIO 3
			- di tipo terziario (per la sola PRATICA)
			- manto in ghiaia fine e sabbia
			- illuminato con 2 pali/faro a 1 faro/palo
			- CALCIO 4
			- di tipo terziario (per la sola PRATICA)
			- manto in terra
			- illuminato con 3 pali/faro a 3 fari/palo
<b>Impianto</b>	<b>012</b>	<b>2</b>	<b>ATLETICA LEGGERA – PISTA ANULARE</b>
			Impianto sportivo costituito dagli spazi sportivi:
			- ATLETICA LEGGERA (PISTA ANULARE)
			- di tipo terziario (per la sola PRATICA)
			- manto in resina poliuretanicata colata in opera (deteriorata in più punti)
			NB) l'impianto è illuminato e con tribuna coperta (gli stessi del calcio)
<b>Impianto</b>	<b>170</b>	<b>3</b>	<b>PALLAVOLO (beach volley)</b>
			Impianto sportivo costituito dagli spazi sportivi:
			- PALLAVOLO (beach volley)
			- di tipo primario (per la GARA e la PRATICA)e
			- manto in sabbia
			- illuminato con 2 pali/faro a 3 fari/palo
<b>Impianto</b>	<b>320</b>	<b>4</b>	<b>TENNIS (scoperti)</b>
			Impianto sportivo costituito dagli spazi sportivi:
			- TENNIS 1
			- di tipo primario (per la GARA e la PRATICA)
			- manto in erba sintetica
			- illuminato con 4 pali/faro a 2 fari/palo
			- TENNIS 2
			- di tipo secondario (di un primario più importante e per la GARA e la PRATICA)
			- manto in resina poliuretanicata colata in opera (scolorita e con evidenti rappezzi)
			- illuminato con 4 pali/faro a 2 fari/palo
			NB) il campo da tennis 1 (in erba sintetica) si presenta per l'uso del calcetto (rete del tennis smontata e porte da calcetto in campo)
<b>Impianto</b>	<b>180</b>	<b>5</b>	<b>POLIVALENTI ALL'APERTO - IMP. PER PIU ATTIVITA SPORTIVE</b>
			Impianto sportivo costituito dagli spazi sportivi:
			- POLIVALENTE (pallacanestro, pallavolo, pattinaggio)
			- di tipo primario (per la GARA e la PRATICA)
			- manto in cemento armato colorato
			- attrezzata con canestri/pallacanestro e parapetto/pattinaggio
			- illuminato con 4 pali/faro a 2 fari/palo
			- tribuna da 112 posti seduta stimati

**LISTA DEGLI SPORT PRATICABILI**

CALCIO – CORSA – BEACH VOLLEY – TENNIS – PALLACANESTRO – PALLAVOLO – PATTINAGGIO A ROTELLE

<b>Impianto</b>	<b>030</b>	<b>1</b>	<b>CALCIO</b>
			CALCIO
<b>Impianto</b>	<b>012</b>	<b>2</b>	<b>ATLETICA LEGGERA – PISTA ANULARE</b>
			CORSA
<b>Impianto</b>	<b>170</b>	<b>3</b>	<b>PALLAVOLO (beach volley)</b>
			BEACH VOLLEY
<b>Impianto</b>	<b>320</b>	<b>4</b>	<b>TENNIS (scoperti)</b>
			TENNIS
<b>Impianto</b>	<b>180</b>	<b>5</b>	<b>POLIVALENTI ALL'APERTO - IMP. PER PIU ATTIVITA SPORTIVE</b>
			PALLACANESTRO – PALLAVOLO - PATTINAGGIO A ROTELLE





### DOTAZIONE AMMINISTRATIVA e RAGGIO DI ACCESSIBILITA'

dotazione stimata per area amministrativa: raggio stimato di accessibilità temporale max.

- Imp. 030 1 **CALCIO**
- Imp. 012 2 **ATLETICA LEGGERA – PISTA ANULARE**
- Imp. 170 3 **PALLAVOLO (beach volley)**
- Imp. 320 4 **TENNIS (scoperti)**
- Imp. 180 5 **POLIVALENTI ALL'APERTO**

capoluogo frazione o quartiere	comune	associazioni di comuni	provincia	regione e oltre
5'	10'			
	1			
1				
1				
	1			
1				

NB) indica con il numero 1 in cella la SELEZIONE EFFETTUATA



## elab.4 riclassificazione e visualizzazione dati censimento **COSTRUIRE** (2006)





A.P.S. **Comune di CASTELVETRO DI MODENA**

**DATI censimento COSTRUIRE (2006)**

**10.390** popolazione residente al 31/12/2005

da Modena statistiche - osservatorio demografico on line

**dati di sintesi**

**45** n° di SPAZI sportivi

è il n° di SPAZI di attività sportiva presenti in APS

**779** n° di SPORTIVI standard "erogabili"

è il n° di SPORTIVI (tesserati)/anno "erogabili" dagli impianti in APS

**20.114** n° di ORE sport/anno standard "erogabili"

è il n° di ORE sport/anno "erogabili" dagli impianti in APS

**76.726** n° di PRESENZE sport/anno "erogabili"

è il n° di PRESENZE/anno "erogabili" dagli impianti in APS

**indici**

**433** n° di SPAZI / 100.000 ab.

**7** n° di SPORTIVI / 100 ab.

**1,9** n° di ORE sport / ab.

**7,4** n° di PRESENZE sport / ab.

o indice di ROTAZIONE - è il n° di PRESENZE all'anno di cui può teoricamente usufruire ogni abitante residente negli impianti sportivi presenti in APS

**SPAZI sportivi in APS**

**per tipologia di SPAZI**

cod.	n° di SPAZI	n° di SPAZI / 100.000 ab.	
01	3	29	campi da TENNIS
02	3	29	PALESTRE sportive
03	1	10	PALESTRE fitness ( e arti marziali)
04	8	77	campi di BOCCIE
05	11	106	campi di CALCIO
06	9	87	campi POLIVALENTI all'aperto (tutti i campi RICREATIVI all'aperto)
07	7	67	piste e pedane per ATLETICA LEGGERA
08			PISCINE invernali
09			PISCINE estive
10	1	10	campi di CALCETTO
11			piste da SCI
12			EQUITAZIONE
13	2	19	altri SPAZI

**SPORT "erogabile" dagli impianti sportivi in APS**

cod.	dati di sintesi			indici		
	n° di SPORTIVI	n° di ORE	n° di PRESENZE	n° di SPORTIVI / 100 ab	n° di ORE / ab.	n° di PRESENZE / ab.
01	90	1.968	6.000	0,9	0,2	0,6
02	216	1.890	18.900	2,1	0,2	1,8
03	16	280	1.120	0,2	0,0	0,1
04	92	6.972	9.772	0,9	0,7	0,9
05	255	3.834	21.816	2,5	0,4	2,1
06		2.576	7.728		0,2	0,7
07	78	1.056	5.028	0,8	0,1	0,5
08						
09						
10	20	722	3.610	0,2	0,1	0,3
11						
12						
13	12	816	2.752	0,1	0,1	0,3



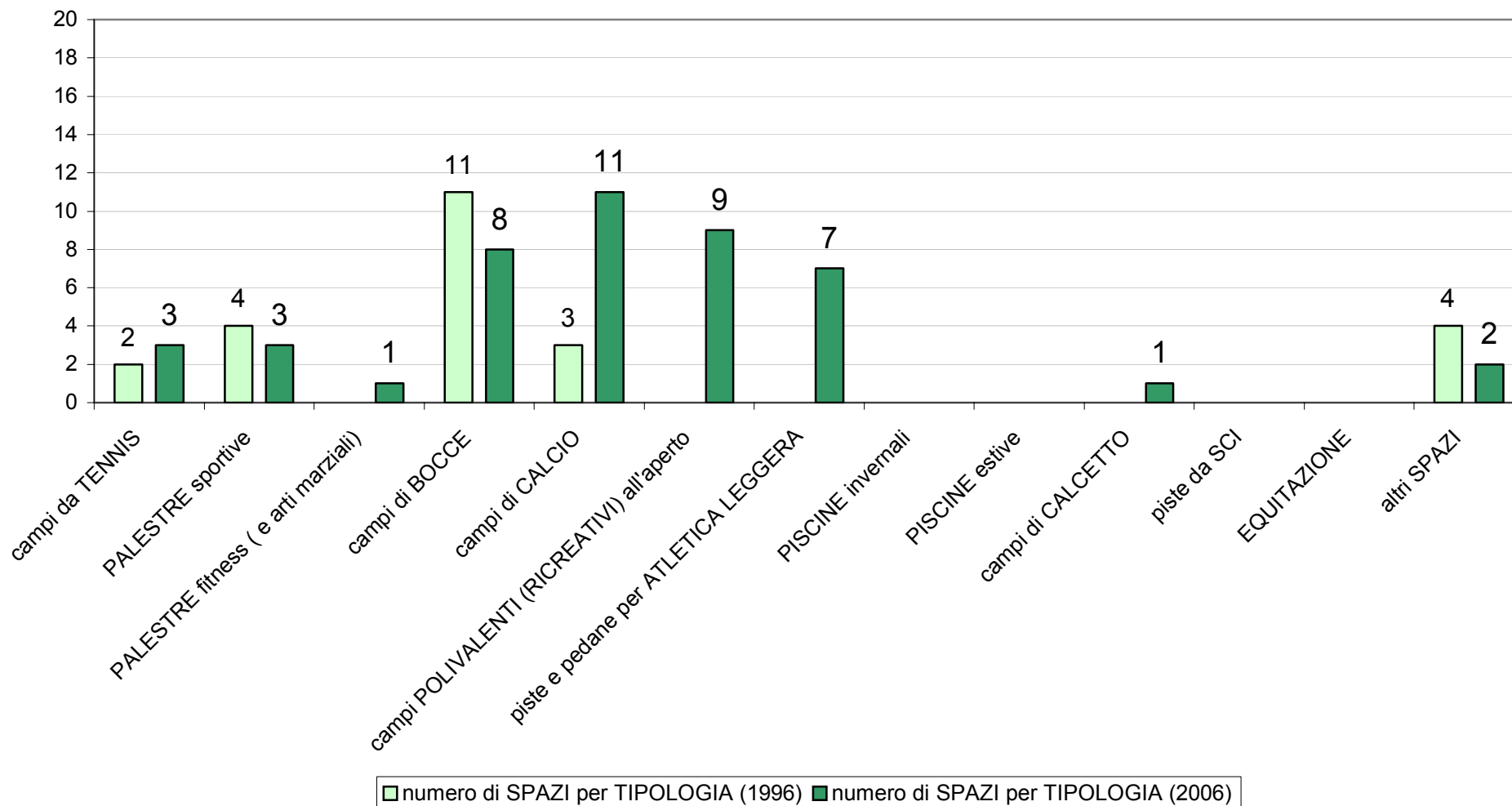


## elab.5 confronto tra censimenti COSTRUIRE (2006) e C.O.N.I. (1996)



## Comune di CASTELVETRO DI MODENA - valore assoluto

DOTAZIONE di SPAZI sportivi - data confronto CONI (1996) con COSTRUIRE (2006)



## Comune di CASTELVETRO di M.

## Δ di n° SPAZI per TIPOLOGIA

-	campi POLIVALENTI (RICREATIVI) all'aperto	+ 9
-	campi di CALCIO	+ 8
-	piste e pedane per ATLETICA LEGGERA	+ 7
-	campi da TENNIS	+ 1
-	PALESTRE fitness ( e arti marziali)	+ 1
-	campi di CALCETTO (all'aperto)	+ 1
-	PALESTRE sportive	- 1
-	altri SPAZI	- 2
-	campi di BOCCE	- 3



elab.6      elaborazione di sintesi per punteggio critico del **DISPLAY** e del **PLAY**



## CASTELVETRO DI MODENA

**16** n° di COMPLESSI sportivi

cC	cl	nome I	P / D	PcD	PcP	R.amm.
CM001	<b>CENTRO SPORTIVO COMUNALE</b>		D	75	64	
	012	ATLETICA LEGGERA - PISTA ANULARE	P	60	73	5'
	030	CALCIO	D	87	47	10'
	170	PALLAVOLO (beach volley)	D	73	60	5'
	180	POLIVALENTI ALL'APERTO	D	80	80	5'
	320	TENNIS (scoperti)	D	73	60	10'
CM002	<b>CAMPO CALCIO (Solignano Nuovo)</b>		D	67	60	
	030	CALCIO	D	67	60	5'
CM003	<b>PARCO DELLA MIMOSA (Solignano Nuovo)</b>		P	56	80	
	060	BOCCE - IMP. CON CAMPI ALL'APERTO	P	47	73	5'
	111	HOCKEY E PATTINAGGIO A ROTELLE - IMP. CON PISTE RETTANG	P	53	93	5'
	180	POLIVALENTI ALL'APERTO (calcetto, tennis)	P	67	73	10'
CM004	<b>CENTRO SPORTIVO (Levizzano Rangone)</b>		P	49	42	
	030	CALCIO	D	60	60	5'
	060	BOCCE - IMP. CON CAMPI ALL'APERTO	P	27	7	5'
	320	TENNIS	D	60	60	5'
CM005	<b>CAMPO CALCIO (loc. Rola)</b>		P	20	73	
	030	CALCIO	P	20	73	5'
CM006	<b>PARCO 2 AGOSTO 1980 (Ca di Sola)</b>		P	67	89	
	040	CALCETTO (piastra)	P	67	93	5'
	060	BOCCE - IMP. CON CAMPI ALL'APERTO	D	73	73	5'
	170	PALLAVOLO (green volley)	P	60	100	5'
CM007	<b>BOCCIODROMO (capoluogo)</b>		D	87	67	
	062	BOCCIODROMO	D	87	67	20'
CM008	<b>PALESTRA COMUNALE (capoluogo)</b>		D	100	67	
	190	PALESTRA	D	100	67	20'
CM009	<b>PALESTRA SCUOLA ELEMENTARE (Levizzano Rangone)</b>		P	47	73	
	190	PALESTRA	P	47	73	5'
CM010	<b>CAMPO CALCIO PARROCCHIALE (Ca di Sola)</b>		P	33	67	
	030	CALCIO	P	33	67	5'

CM011	<b>PALESTRA SCUOLA ELEMENTARE (Solignano Nuovo)</b>		P	60	77	
	170	PALLAVOLO (mini volley)	P	53	80	5'
	190	PALESTRA	P	67	73	5'
CM016	<b>PALESTRA SCUOLA MEDIA (capoluogo)</b>		D	67	64	
	011	ATLETICA LEGGERA - (PISTE RETTILINEE E PEDANE)	D	60	60	5'
	170	PALLAVOLO (piastra)	D	60	60	5'
	190	PALESTRA	D	80	73	5'
CM017	<b>LAGHETTO DA PESCA TRE TORRI (capoluogo)</b>		P	53	47	
	140	PESCA SPORTIVA	P	53	47	10'
CM018	<b>CENTRO CIVICO (Solignano Nuovo)</b>		P	47	93	
	170	PALLAVOLO (green volley)	P	47	93	5'
CM019	<b>CAMPO CALCIO PARROCCHIALE (Solignano Nuovo)</b>		P	40	67	
	030	CALCIO	P	40	67	5'
CM020	<b>LAGHETTO DA PESCA DI VIA LUNGA (Ca di Sola)</b>		P	40	89	
	060	BOCCE - IMP. CON CAMPI ALL'APERTO	P	33	87	5'
	140	PESCA SPORTIVA	P	53	93	20'
	170	PALLAVOLO (beach volley)	P	33	87	5'



# FINE

ritorna INDICE CASTELVETRO di M.



elab.9 le stime degli sportivi nel Comune di **CASTELVETRO** di M.



Dai grafici presenti nell'elab.07

stima

del numero di PERSONE “praticanti SPORT”

per genere M/F

per GRUPPI di sport

- da Istat/MULTISCOPO quinquennale (2000)
- i dati non sono sommabili in colonna perché ogni individuo può praticare più di uno sport

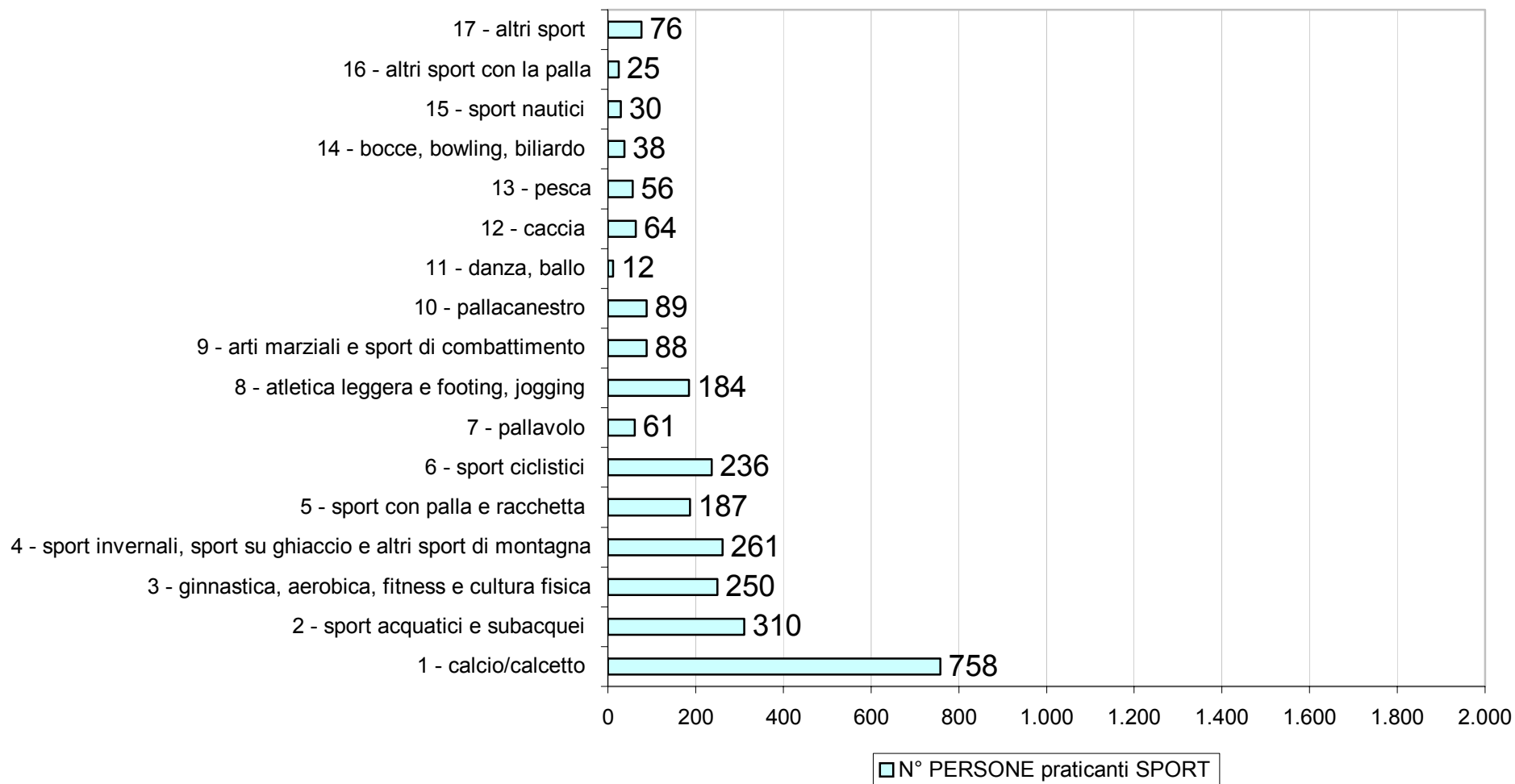




## Castelvetro di Modena - N° PERSONE "praticanti SPORT"

genere MASCHILE - per GRUPPI di sport

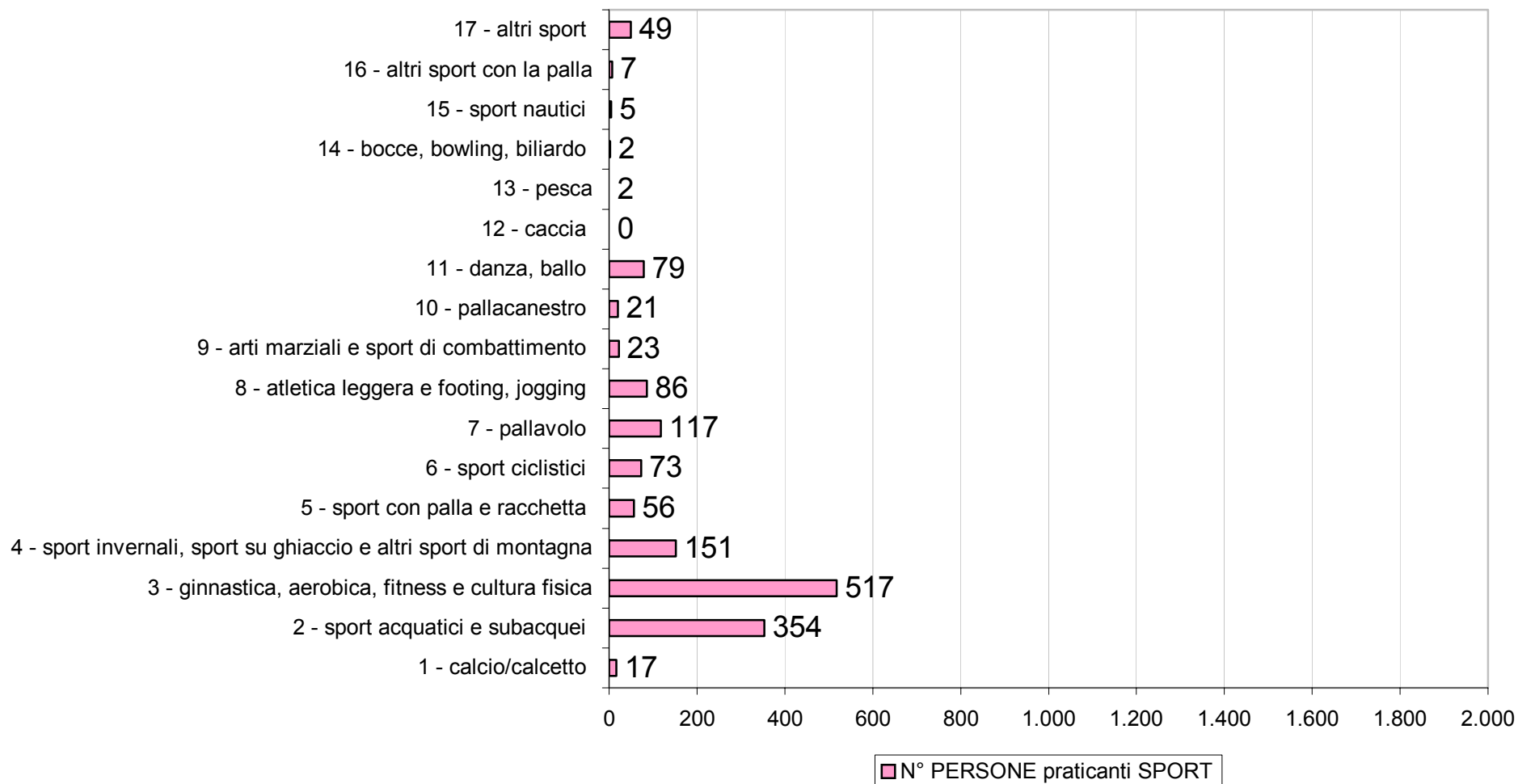
da Istat/MULTISCOPO quinquennale (2000) - i dati non sono sommabili in colonna perché ogni individuo può praticare più di uno sport



## Castelvetro di Modena - N° PERSONE "praticanti SPORT"

genere FEMMINILE - per GRUPPI di sport

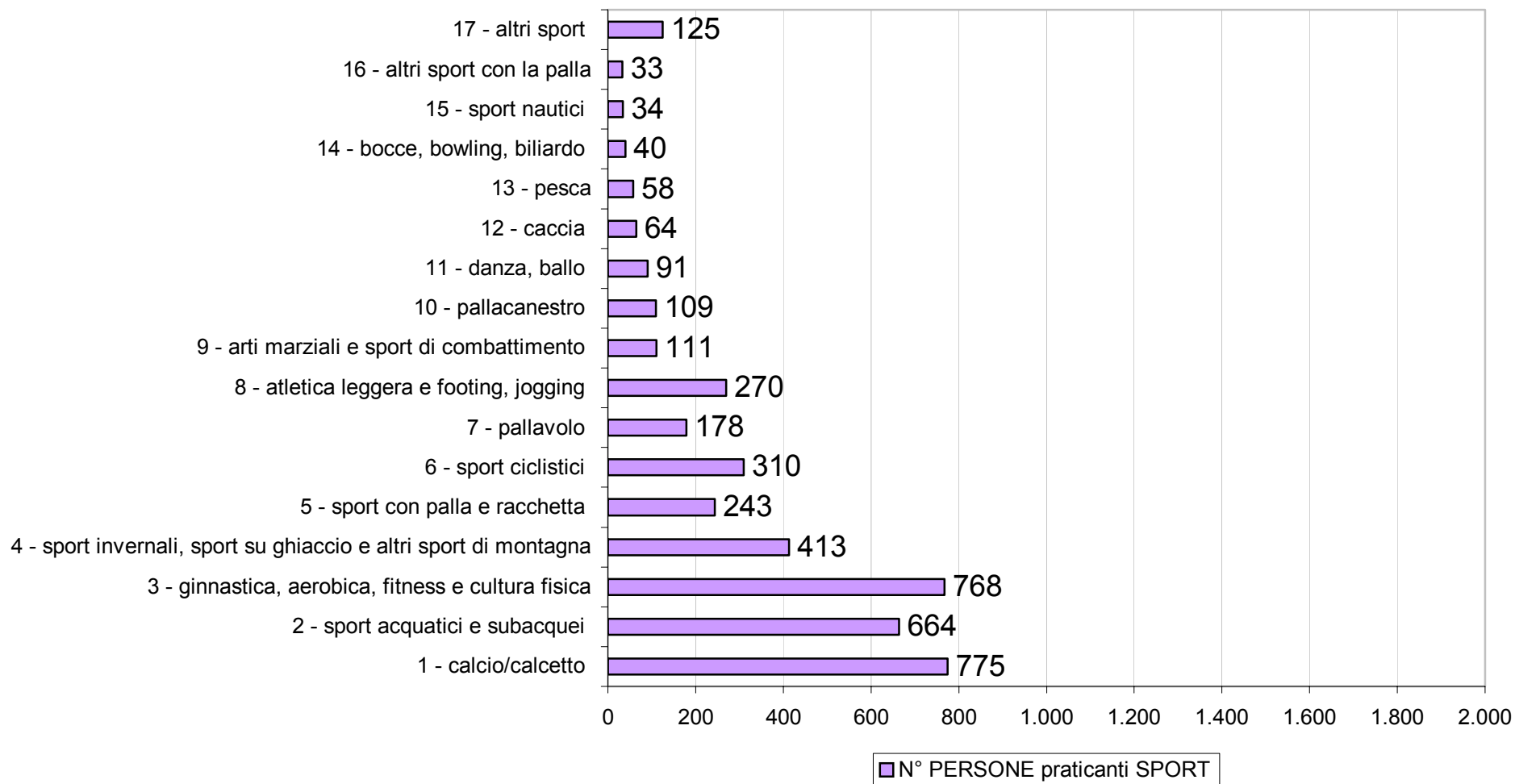
da Istat/MULTISCOPO quinquennale (2000) - i dati non sono sommabili in colonna perché ogni individuo può praticare più di uno sport



## Castelvetro di Modena - N° PERSONE "praticanti SPORT"

MASCHILE/ FEMMINILE - per GRUPPI di sport

da Istat/MULTISCOPO quinquennale (2000) - i dati non sono sommabili in colonna perché ogni individuo può praticare più di uno sport



Dai grafici presenti nell'elab.07

stima

del numero di PERSONE “praticanti SPORT”

per genere M/F

per graduatoria di DISCIPLINA/specialità sportiva

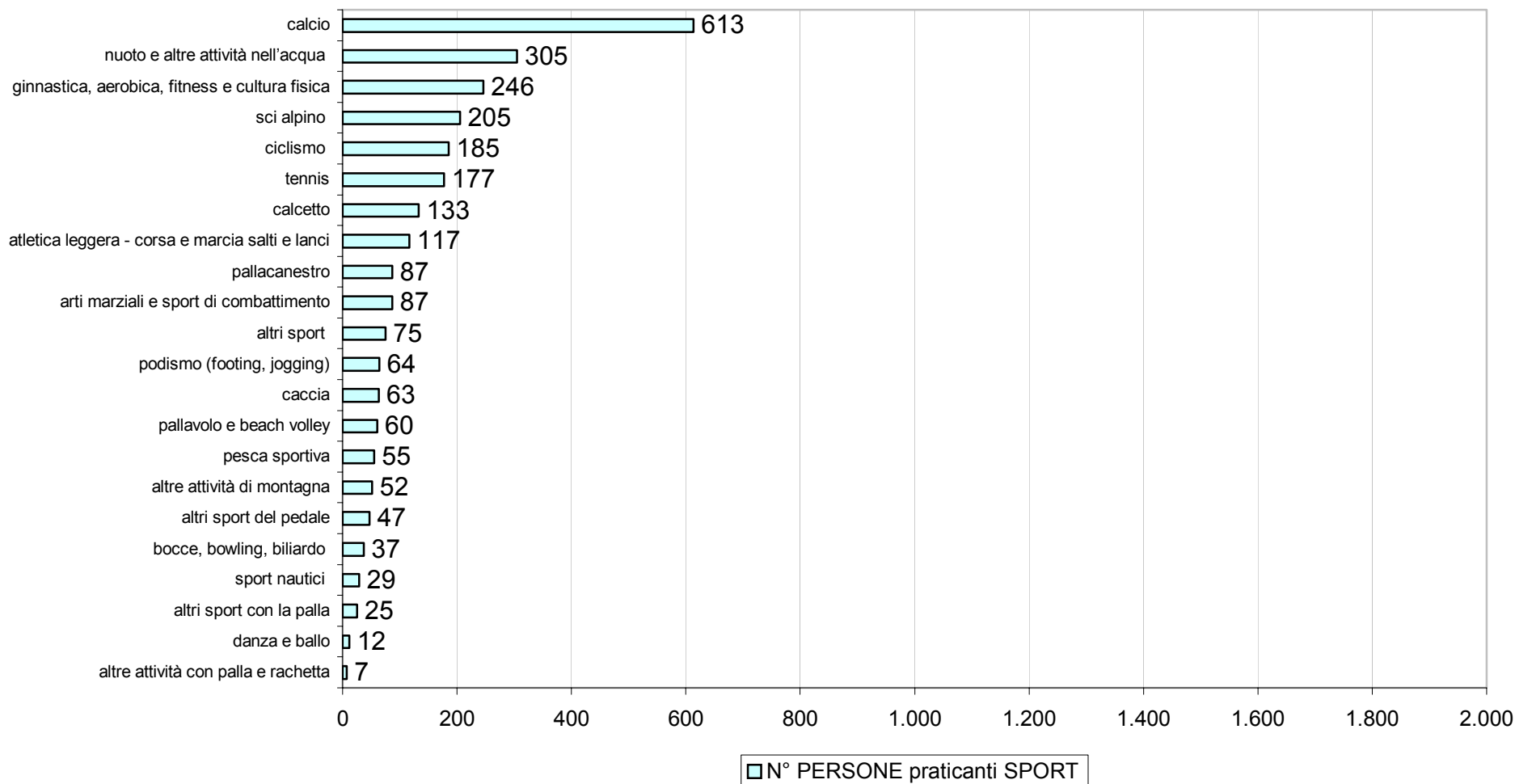
- da Istat/MULTISCOPO quinquennale (2000)
- i dati non sono sommabili in colonna perché ogni individuo può praticare più di uno sport



## Castelvetro di Modena - N° PERSONE "praticanti SPORT"

genere MASCHILE - graduatoria per DISCIPLINE/specialità sportive

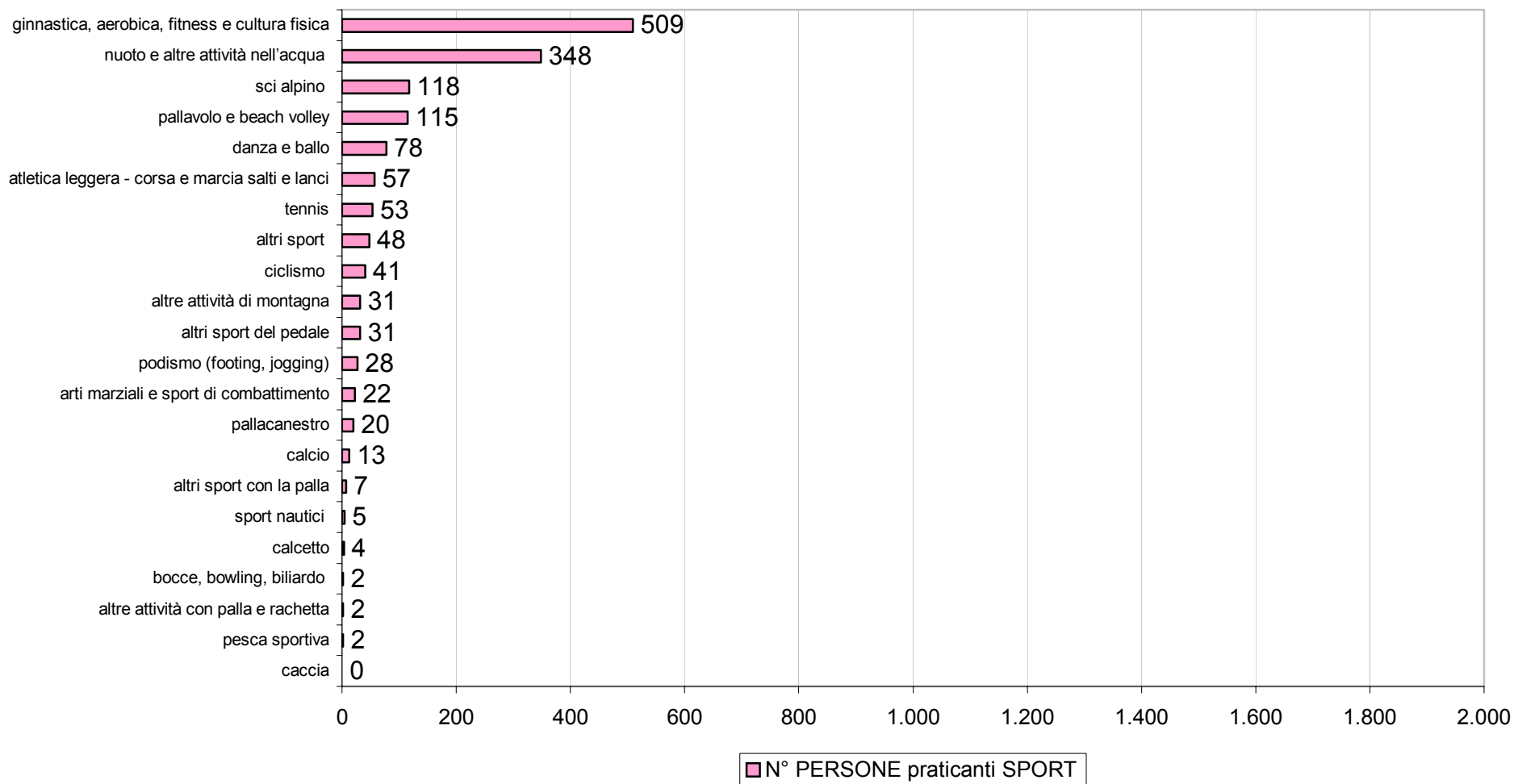
da Istat/MULTISCOPO quinquennale (2000) - i dati non sono sommabili in colonna perché ogni individuo può praticare più di uno sport



## Castelvetro di Modena - N° PERSONE "praticanti SPORT"

genere FEMMINILE - graduatoria per DISCIPLINE/specialità sportive

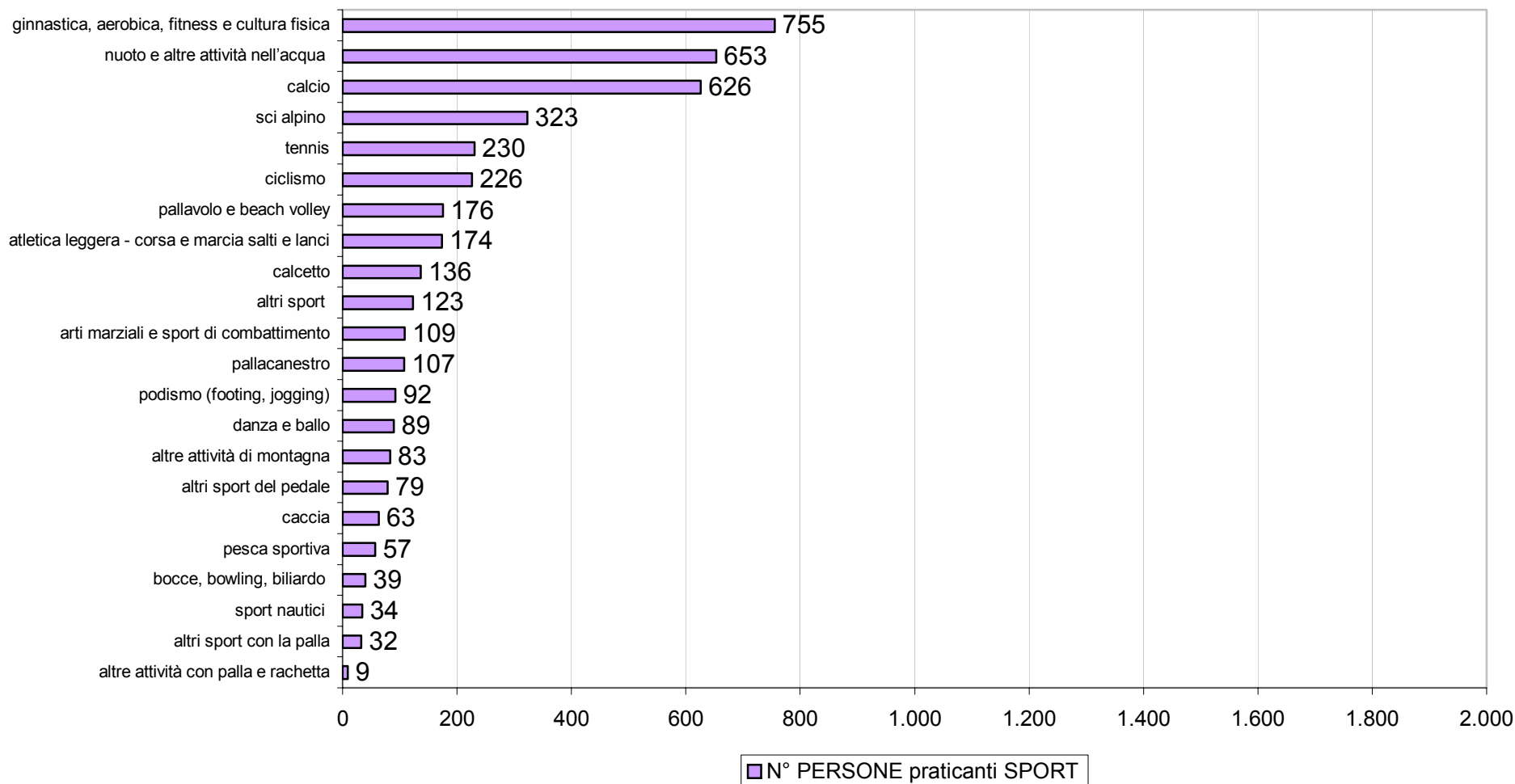
da Istat MULTISCOPO/quinquennale (2000) - i dati non sono sommabili in colonna perché ogni individuo può praticare più di uno sport



## Castelvetro di Modena - N° PERSONE praticanti SPORT

MASCHILE/FEMMINILE - graduatoria per DISCIPLINE/specialità sportive

da Istat MULTISCOPO/quinquennale (2000) - i dati non sono sommabili in colonna perché ogni individuo può praticare più di uno sport



Dai grafici presenti nell'elab.08

stima

del numero di PERSONE “tesserate CONI”

per GRUPPI di sport

- da monitoraggi CONI (2001)

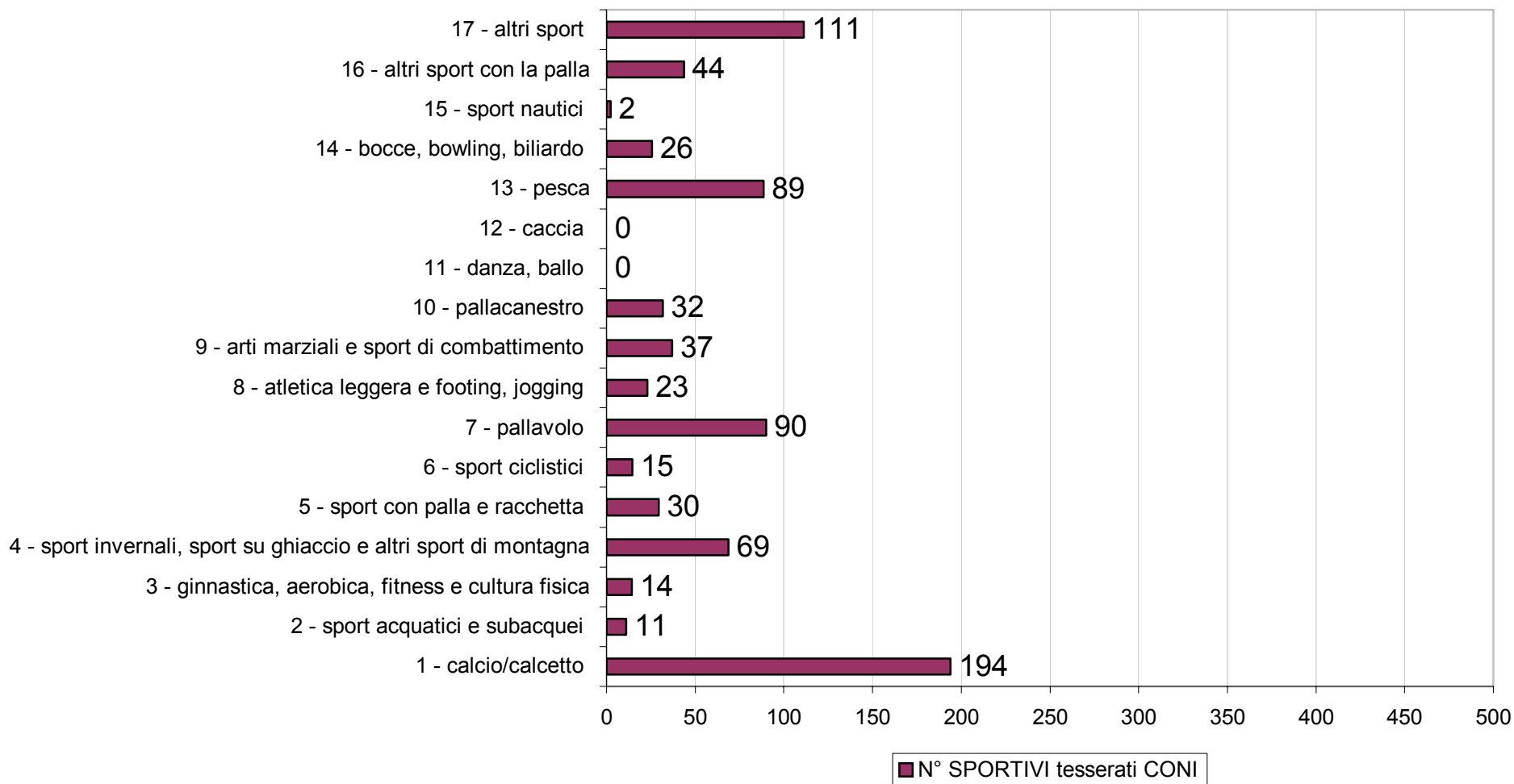




## Castelvetro di Modena - N° SPORTIVI "tesserati CONI"

MASCHILE/ FEMMINILE - per GRUPPI di sport ( 785 tesserati)

da monitoraggio/CONI (2001)



Riportiamo a seguire i **grafici a confronto**  
delle **stime**

per **GRUPPI** di DISCIPLINE/specialità

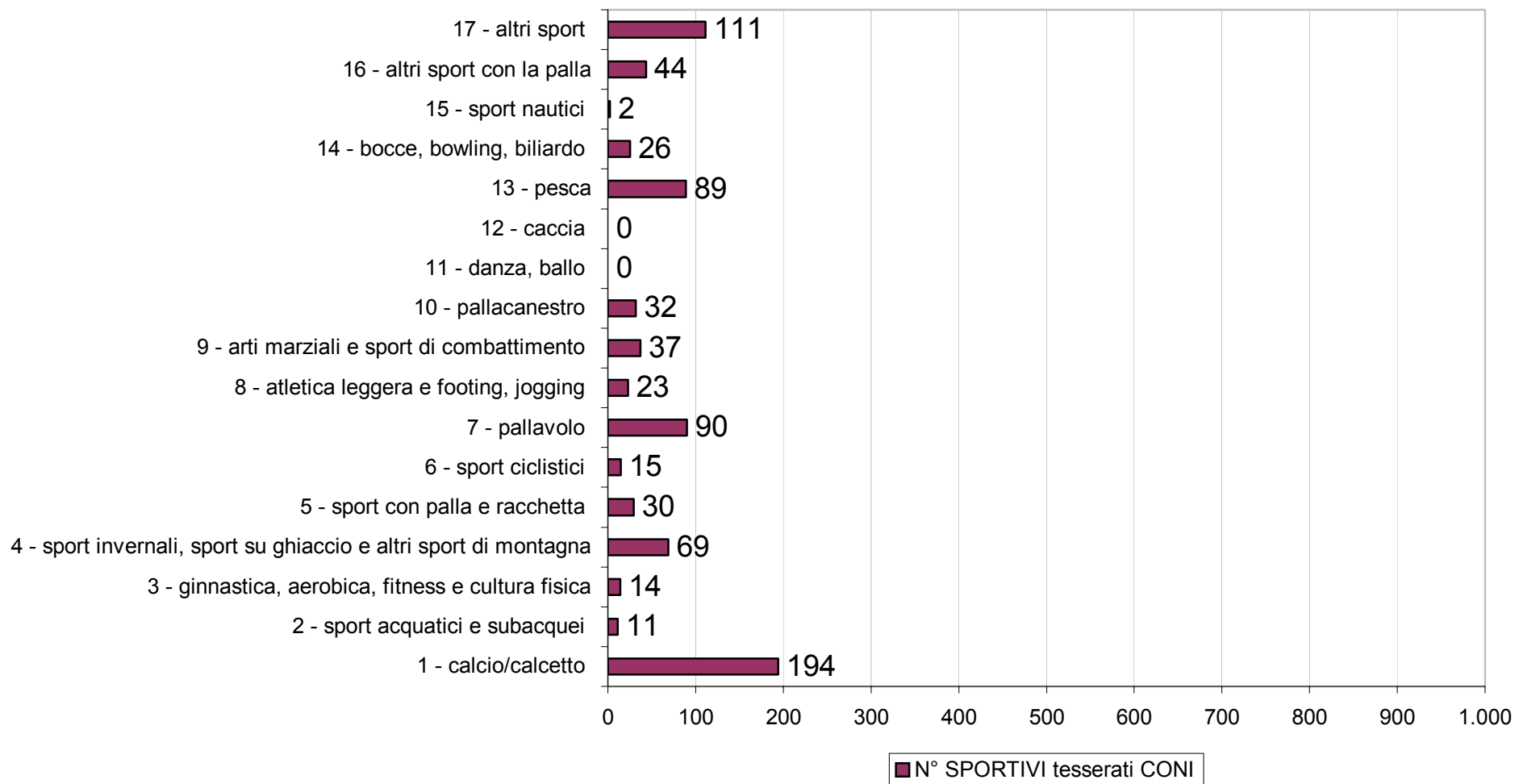
- dei **tesserati CONI**  
per i **MONITORAGGI CONI** (anno 2001)
- dei **praticanti SPORT** (CONTINUATIVI + SALTUARI)  
per l'indagine **MULTISCOPO** quinquennale (2000)



## Castelvetro di Modena - N° SPORTIVI "tesserati CONI"

MASCHILE/ FEMMINILE - per GRUPPI di sport ( 785 tesserati)

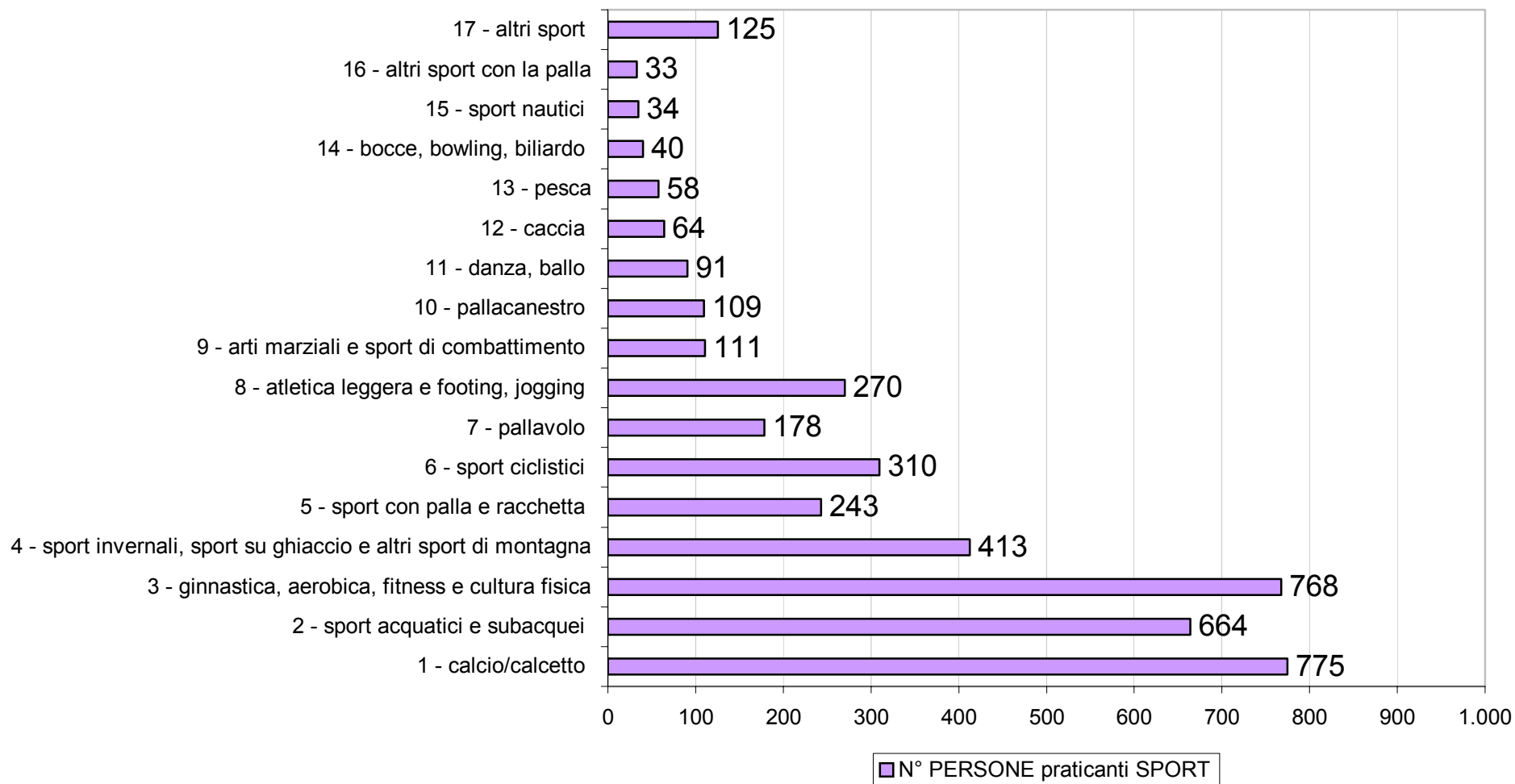
da monitoraggio/CONI (2001)



## Castelvetro di Modena - N° PERSONE "praticanti SPORT"

MASCHILE/ FEMMINILE - per GRUPPI di sport

da Istat/MULTISCOPO quinquennale (2000) - i dati non sono sommabili in colonna perché ogni individuo può praticare più di uno sport



# FINE

ritorna INDICE CASTELVETRO di M.



## elab.10.2 censimento società sportive (2006)



Comune di CASTELVETRO DI MODENA

**11** SOCIETA' sportive

**SS** NOME  
**cod.** società sportiva

<b>CM001s</b>	C.D.S. CA DI SOLA
<b>CM002s</b>	S.S.D. VISPORT 2000
 <b>CM003s</b>	A.S.D. VISPORT
<b>CM004s</b>	ARCI USIP CASTELVETRO
<b>CM005s</b>	ANSPI LEVIZZANO
<b>CM006s</b>	F.C. LEVIZZANO
<b>CM007s</b>	TRE TORRI
<b>CM008s</b>	F.C. SOLIGNANO 2002
<b>CM009s</b>	MTB TURBOLENTI
<b>CM010s</b>	PODISTICA VAL NIZZOLA
<b>CM011s</b>	SUISEIJI JUDO CLUB



## SCHEMA di censimento "diretto" SOCIETA' SPORTIVA

### 1° parte - ANAGRAFICA + riepilogo

CODICE Soc. Sp.	COMUNE di residenza della Soc. Sp.	Prov.	DATA di censimento
<b>CM003s</b>	<b>CASTELVETRO di MODENA</b>	<b>MO</b>	
NOME usuale della Soc. Sp.		anno di costituzione	
<b>A.S.D. VISPORT</b>		<b>1992</b>	
indirizzo (via o piazza, numero civico)		frazione (Nome) / quartiere (Nome) / capoluogo	referente (cognome e nome) + tel.
via Costituzione, 11		capoluogo	Venturelli Claudio
PRESIDENTE (cognome e nome)		n° DIRIGENTI	n° SOCI
		<b>15</b>	

### dati di RIEPILOGO per GRUPPI sportivi

cGs	NOME usuale del Gruppo Sp.	n° DIRIG.	n° TECNICI	n° atleti M	n° atleti F	n° atleti	N° squadre
1	<b>CALCIO e CALCETTO</b>	15	5	59	17	76	5
2	<b>GINNASTICA</b>	1	3		53	53	2
3	<b>TENNIS</b>	3		30	10	40	1
<b>totali</b>		<b>19</b>	<b>8</b>	<b>89</b>	<b>80</b>	<b>169</b>	<b>8</b>

i dati sommati in colonna non sono attendibili perché ogni individuo potrebbe praticare più di uno sport

ATLETI - CONI	29
ATLETI - EPS	100

### 2° parte - GESTIONE economica/sportiva di impianti sportivi

S/E	CODICE Compl. Sp.	DENOMINAZIONE del Compl. Sp.
E	CM001	CENTRO SPORTIVO COMUNALE
cod. CONI Imp.Sp.		nome CONI Imp.Sp.
012	ATLETICA LEGGERA - PISTA ANULARE	
030	CALCIO	
170	PALLAVOLO (beach volley)	
180	POLIVALENTI ALL'APERTO	
320	TENNIS (scoperti)	

S/E	CODICE Compl. Sp.	DENOMINAZIONE del Compl. Sp.
E	CM002	CAMPO CALCIO (Solignano Nuovo)
cod. CONI Imp.Sp.		nome CONI Imp.Sp.
030	CALCIO	

### 3° parte - GRUPPO sportivo, SQUADRE e TESSERATI

cGs	CODICE Soc. Sp.	NOME usuale del Gruppo Sp. (eventuale NOME tipo "Lispo")	referente (cognome e nome)
1	CM003s	<b>CALCIO e CALCETTO</b>	Venturelli Claudio

COMPLESSI SPORTIVI UTILIZZATI (appartenenti al territorio oggetto di studio)	
CODICE Compl. Sp.	DENOMINAZIONE del Compl. Sp.
CM001	CENTRO SPORTIVO COMUNALE
CM002	CAMPO CALCIO (Solignano Nuovo)
CM004	CENTRO SPORTIVO (Levizzano Rangone)

sigla FSNDSA/EPS		nome per esteso
AFFILIATO A:	FIGC	Calcio
AFFILIATO A:	UISP	Unione Italiana Sport per Tutti

cod.G.I.	nome LISPO - GRUPPO di DISCIPLINA/specialità	cod.D/s	LISPO - DISCIPLINA/specialità	n° atleti M	n° atleti F	N° atleti	N° squadre
1	1 calcio/calciotto	1.01	calcio	47	17	64	4
2	1 calcio/calciotto	1.02	calcetto	12		12	1

i dati sommati in colonna non sono attendibili perché ogni individuo potrebbe praticare più di uno sport

ATLETI	59	17	76	5
DIRIGENTI			15	
TECNICI			5	
ATLETI - CONI			29	
ATLETI - EPS			47	

cod. nome LISPO del GRUPPO - DISCIPLINA/specialità		atleti MASCHI				atleti FEMMINE												
1	1.01 calcio/calciotto																	
1.01	calcio																	
cod.G.I.	cod.D/s	nome della SQUADRA/attività	N° ATLETI	N° CONI	N° EPS	N° MASCHI				N° FEMMINE								
1	1.01	serie D	17	17		17												
1	1.01	P.A.C. 94	15		15			15										
1	1.01	P.A.D. 96	21		21			21										
1	1.01	P.A.D. MINI	11		11	11												
			64	17	47	47					17							

cod. nome LISPO del GRUPPO - DISCIPLINA/specialità		atleti MASCHI				atleti FEMMINE												
2	1.02 calcetto																	
1.02	calcetto																	
cod.G.I.	cod.D/s	nome della SQUADRA/attività	N° ATLETI	N° CONI	N° EPS	N° MASCHI				N° FEMMINE								
1	1.02	serie D	12		12	12												
			12		12	12												





### 3° parte - GRUPPI sportivi, SQUADRE e TESSERATI

cGs	CODICE Soc. Sp.	NOME usuale del Gruppo Sp. (eventuale NOME tipo "Lispo")	referente (cognome e nome)
Gruppo Sp.	2	CM003s <b>GINNASTICA</b>	Zuccarini Mauro

COMPLESSI SPORTIVI UTILIZZATI (appartenenti al territorio oggetto di studio)

CODICE Compl. Sp. DENOMINAZIONE del Compl. Sp.

CM008	PALESTRA COMUNALE (capoluogo)
CM011	PALESTRA SCUOLA ELEMENTARE (Solignano Nuovo)

sigla FS/NS/SA/EPS nome per esteso

AFFILIATO A:	UISP	Unione Italiana Sport per Tutti
--------------	------	---------------------------------

cod.G.I.	nome LISPO - GRUPPO di DISCIPLINE/spcialità	cod.D/s	LISPO - DISCIPLINA/spcialità	n° atleti		N° squadre
				M	F	
1	3 ginnastica aerobica e fitness	3.01	ginnastiche diverse		21	21
2	3 ginnastica aerobica e fitness	3.02	ginnastica artistica		32	32

i dati sommati in colonna non sono attendibili perché ogni individuo potrebbe praticare più di uno sport

ATLETI	53	53
DIRIGENTI		1
TECNICI		3
ATLETI - CONI		
ATLETI - EPS		53

cod.G.I.	cod. nome LISPO del GRUPPO - DISCIPLINA/spcialità		atleti MASCHI										atleti FEMMINE									
	1	3 ginnastica aerobica e fitness																				
	3.01	ginnastiche diverse																				
			21										21									

cod.G.I.	cod. nome LISPO del GRUPPO - DISCIPLINA/spcialità		atleti MASCHI										atleti FEMMINE									
	2	3 ginnastica aerobica e fitness																				
	3.02	ginnastica artistica																				
			21										21									

cod.G.I.	cod. nome LISPO del GRUPPO - DISCIPLINA/spcialità		atleti MASCHI										atleti FEMMINE									
	3	3.02	artistica - principianti	32										32								
			32										32									

### 3° parte - GRUPPI sportivi, SQUADRE e TESSERATI

cGs	CODICE Soc. Sp.	NOME usuale del Gruppo Sp. (eventuale NOME tipo "Lispo")	referente (cognome e nome)
Gruppo Sp.	3	CM003s <b>TENNIS</b>	Bazzani Giampaolo

COMPLESSI SPORTIVI UTILIZZATI (appartenenti al territorio oggetto di studio)

CODICE Compl. Sp. DENOMINAZIONE del Compl. Sp.

CM001	CENTRO SPORTIVO COMUNALE
-------	--------------------------

sigla FS/NS/SA/EPS nome per esteso

AFFILIATO A:		
--------------	--	--

cod.G.I.	nome LISPO - GRUPPO di DISCIPLINE/spcialità	cod.D/s	LISPO - DISCIPLINA/spcialità	n° atleti		N° atleti	N° squadre
				M	F		
1	5 sport con palla e racchetta	5.01	tennis	30	10	40	1

i dati sommati in colonna non sono attendibili perché ogni individuo potrebbe praticare più di uno sport

ATLETI	30	10	40	1
DIRIGENTI			3	
TECNICI				
ATLETI - CONI				
ATLETI - EPS				

cod. nome LISPO del GRUPPO - DISCIPLINA/spcialità		atleti MASCHI										atleti FEMMINE										
1	5 sport con palla e racchetta																					
	5.01	tennis																				

cod.G.I.	cod. nome della SQUADRA/attività		atleti MASCHI										atleti FEMMINE									
	5	5.01	simpatizzanti	40										30								
			40										30									

## elab.11 riclassificazione e visualizzazione dati società sportive





## A.P.S. CASTELVETRO di MODENA

Area di Programmazione Sportiva

DATI censimento COSTRUIRE (2006)

n° SOCIETA' sportive	n° GRUPPI sportivi	n° SQUADRE/attività	n° DISCIPLINE/specialità
<b>11</b>	<b>17</b>	<b>46</b>	<b>14</b>

n° ATLETI	n° Dirigenti	n° Tecnici	n° Atleti CONI	n° Atleti EPS
<b>1.094</b>	<b>86</b>	<b>39</b>	<b>333</b>	<b>637</b>

<b>706</b>	atleti MASCHI
<b>388</b>	atleti FEMMINE

**35,47%** % atlete F su totale atleti (M+F)

<b>1.094</b>	totale ATLETI
10,64%	% su totale (M+F) pop.resid.di CLASSE

	classe 0-3	classe 4-6	classe 7-9	classe 10-14	classe 15-18	classe 19-25	classe 26-59	classe 60 e +
		11	40	131	48	138	297	41
			43	100	39	102	95	9
			51,81%	43,29%	44,83%	42,50%	24,23%	18,00%
				11	83	231	87	240
				3,86%	<b>29,33%</b>	44,94%	28,16%	<b>35,40%</b>
							<b>7,21%</b>	2,18%

NB) Il conteggio degli ATLETI **non è una misura corretta**, omogenea e paragonabile degli SPORTIVI/residenti nel territorio, in quanto comprende atleti NON RESIDENTI come pure ci sono atleti RESIDENTI che non sono stati contati - è quindi un dato da trattare con molta precauzione. Gli ATLETI contati sono i soli tesserati/soci appartenenti ad una SQUADRA/attività di una SOCIETÀ censita. Le SOCIETÀ sportive che è stato possibile censire sono le sole residenti e affiliate ad una agenzia del CONI (FSN, DSA) e/o ad un Ente di Promozione Sportiva riconosciuto dal CONI - restano escluse le IMPRESE (ad esempio del FITNESS). Pertanto il dato rilevato degli ATLETI non è utilizzabile per fare confronti con i praticanti CONTINUATIVI e nemmeno con i praticanti SPORT (continuativi + saltuari).

### n° di GRUPPI sportivi e n° di ATLETI per GRUPPI (Lispo) - ord.per ATL.

cod.	GRUPPI di DISCIPLINE/specialità (Lispo)	GS.	ATL.	Dir.	Tec.	Atl. CONI	Atl. EPS	n° di G. / 100.000 ab.
1	calcio/calciotto	5	354	55	19	226	118	49
3	ginnastica, aerobica, fitness e cultura fisica	2	174	1	6		174	19
7	pallavolo	2	156	6	10	41	156	19
14	bocce, bowling, biliardo	1	151	8	1	51		10
8	atletica leggera e footing, jogging	1	75	9			75	10
9	arti marziali e sport di combattimento	1	65		2		65	10
5	sport con palla e racchetta	2	52	3			12	19
6	sport ciclistici	1	37	2			37	10
11	danza, ballo	1	15		1			10
13	pesca	1	15	2		15		10
2	sport acquatici e subacquei							
4	sport invernali, sport su ghiaccio e altri sport di montagna							
10	pallacanestro							
12	caccia							
15	sport nautici							
16	altri sport con la palla							
17	altro sport							
20	disciplina e specialità non riconosciuta							

### n° di SQUADRE/attività e n° di ATLETI per DISCIPLINE/specialità (Lispo) - ord.per ATL.

cod.	DISCIPLINE/specialità (Lispo)	SQ. /att.	ATL.	M	F	cod.	DISCIPLINE/specialità (Lispo)	SQ. /att.	ATL.	M	F
1.01	calcio	17	342	325	17						
7.01	pallavolo e beach volley	8	156	37	119						
14.01	bocce	5	151	149	2						
3.03	aerobica fitness e cultura fisica	3	100		100						
8.03	podismo	1	75	40	35						
9.01	arti marziali	1	65	45	20						
5.01	tennis	2	52	42	10						
3.01	ginnastiche diverse	2	42	6	36						
3.02	ginnastica artistica	1	32		32						
6.01	ciclismo	2	29	27	2						
11.01	danza e ballo	1	15		15						
13.01	pesca sportiva	1	15	15							
1.02	calciotto	1	12	12							
6.02	mountain bike	1	8	8							
<b>totale</b>			<b>46</b>	<b>1.094</b>	<b>706</b>	<b>388</b>					



# FINE

ritorna INDICE CASTELVETRO di M.





QUADRO CONOSCITIVO DEL  
SISTEMA SPORTIVO PROVINCIALE  
LINEE GUIDA per il PIANO Provinciale dello sport



STUDIO del SISTEMA SPORTIVO TERRITORIALE  
per la PIANIFICAZIONE dello SPORT  
unitamente alla pianificazione territoriale e urbanistica



elab.12.2 il volume delle attività (2006) negli impianti sportivi di CASTELVETRO di M.



Via delle Monache 2, Spilamberto (MO) – Tel 059.78.54.22  
elaborato tutelato dai diritti delle opere d'ingegno (Art.2578 del C.C)

N° diapositiva origine

45



**10** COMPLESSI sportivi SELEZIONATI (su 16 tot.)

cC	nome C	PcD	PcP	SPORT "erogato" o VOLUME delle ATTIVITA'		SPORT "erogabile" uso STANDARD calcolo teorico	
				Ore /anno	Presenz. /anno	Ore /anno	Presenz. /anno
CM001	CENTRO SPORTIVO COMUNALE	75	64	1.665	17.970	4.230	18.816
CM002	CAMPO CALCIO (Solignano Nuovo)	67	60	471	5.422	566	4.278
CM003	PARCO DELLA MIMOSA (Solignano Nuovo)	56	80	170	1.740	1.802	5.098
CM004	CENTRO SPORTIVO (Levizzano Rangone)	49	42	462	5.145	1.376	4.976
CM005	CAMPO CALCIO (loc. Rola)	20	73	22	242	280	840
CM006	PARCO 2 AGOSTO 1980 (Ca di Sola)	67	89				
CM007	BOCCIODROMO	87	67	3.276	9.672	4.240	6.416
CM008	PALESTRA COMUNALE	100	67	952	9.792	840	12.600
CM009	PALESTRA SCUOLA ELEMENTARE (Levizzano R.)	47	73				
CM010	CAMPO CALCIO PARROCCHIALE (Ca di Sola)	33	67	156	1.872	420	2.520
CM011	PALESTRA SCUOLA ELEMENTARE (Solignano N.)	60	77	780	6.325	749	3.822
CM016	PALESTRA SCUOLA MEDIA	67	64	918	7.752	1.193	5.358
CM017	LAGHETTO DA PESCA TRE TORRI	53	47				
CM018	CENTRO CIVICO (Solignano Nuovo)	47	93				
CM019	CAMPO CALCIO PARROCCHIALE (Solignano N.)	40	67				
CM020	LAGHETTO DA PESCA DI VIA LUNGA (Ca di Sola)	40	89				
<b>totali</b>				<b>8.872</b>	<b>65.932</b>	15.696	64.724

**PdD** è il PUNTEGGIO (su base 100) critico "medio" del **DISPLAY** assegnato al COMPLESSO sportivo  
**PdP** è il PUNTEGGIO (su base 100) critico "medio" del **PLAY** assegnato al COMPLESSO sportivo



## VOLUME delle attività per **COMPLESSI SPORTIVI**

cC	nome C	Ore /anno	Presenz. /anno
<b>CM001</b>	CENTRO SPORTIVO COMUNALE	1.665	<b>17.970</b>
<b>CM008</b>	PALESTRA COMUNALE	952	<b>9.792</b>
<b>CM007</b>	BOCCIODROMO	3.276	<b>9.672</b>
<b>CM016</b>	PALESTRA SCUOLA MEDIA	918	<b>7.752</b>
<b>CM011</b>	PALESTRA SCUOLA ELEMENTARE (Solignano N.)	780	<b>6.325</b>
<b>CM002</b>	CAMPO CALCIO (Solignano Nuovo)	471	<b>5.422</b>
<b>CM004</b>	CENTRO SPORTIVO (Levizzano Rangone)	462	<b>5.145</b>
<b>CM010</b>	CAMPO CALCIO PARROCCHIALE (Ca di Sola)	156	<b>1.872</b>
<b>CM003</b>	PARCO DELLA MIMOSA (Solignano Nuovo)	170	<b>1.740</b>
<b>CM005</b>	CAMPO CALCIO (loc. Rola)	22	<b>242</b>



## VOLUME delle attività per IMPIANTI SPORTIVI

cC	cl	nome I				Ore	Presenz.
CM001	030	CALCIO	87	47	10'	1.348	<b>15.972</b>
CM008	190	PALESTRA	100	67	20'	952	<b>9.792</b>
CM007	062	BOCCIODROMO	87	67	20'	3.276	<b>9.672</b>
CM016	190	PALESTRA	80	73	5'	918	<b>7.752</b>
CM011	190	PALESTRA	67	73	5'	780	<b>6.325</b>
CM002	030	CALCIO	67	60	5'	471	<b>5.422</b>
CM004	030	CALCIO	60	60	5'	420	<b>5.040</b>
CM010	030	CALCIO	33	67	5'	156	<b>1.872</b>
CM003	180	POLIVALENTI ALL'APERTO (calciotto, tennis)	67	73	10'	170	<b>1.740</b>
CM001	170	PALLAVOLO (beach volley)	73	60	5'	140	<b>1.680</b>
CM005	030	CALCIO	20	73	5'	22	<b>242</b>
CM001	320	TENNIS (scoperti)	73	60	10'	108	<b>180</b>
CM001	012	ATLETICA LEGGERA - PISTA ANULARE	60	73	5'	69	<b>138</b>
CM004	320	TENNIS	60	60	5'	42	<b>105</b>





## VOLUME delle attività per **TIPOLOGIA CONI** di IMPIANTI SPORTIVI

cl	nome I	Ore	Presenz.
<b>030</b>	CALCIO	2.417	<b>28.548</b>
<b>190</b>	PALESTRA	2.650	<b>23.869</b>
<b>062</b>	BOCCIODROMO	3.276	<b>9.672</b>
<b>180</b>	POLIVALENTI ALL'APERTO	170	<b>1.740</b>
<b>170</b>	PALLAVALO (piastre e beach volley)	140	<b>1.680</b>
<b>320</b>	TENNIS	150	<b>285</b>
<b>012</b>	ATLETICA LEGGERA - PISTA ANULARE	69	<b>138</b>



## VOLUME delle attività per SOCIETÀ SPORTIVA

SS cod.	NOME società sportiva	n° SQ/att. residenti	n° ATL. residenti	SPORT "erogato" VOLUME delle ATTIVITA'	
				Ore /anno	Presenz. /anno
CM004s	ARCI USIP CASTELVETRO	17	431	4.636	23.340
CM002s	S.S.D. VISPORT 2000	7	147	1.202	14.584
CM003s	A.S.D. VISPORT	8	169	1.002	9.184
CM008s	F.C. SOLIGNANO 2002	4	69	507	4.637
CM006s	F.C. LEVIZZANO	2	50	350	4.270
CM011s	SUISEIJI JUDO CLUB	1	65	340	2.244
CM001s	C.D.S. CA DI SOLA	1	24	74	814
CM005s	ANSPI LEVIZZANO	1	12	42	105



## VOLUME delle attività per DISCIPLINA SPORTIVA

D/s cod.	NOME disciplina/specialità	n° SQ/att. residenti	n° ATL. residenti	SPORT "erogato"	
				VOLUME delle ATTIVITA' Ore /anno	Presenz. /anno
1.01	calcio	17	342	2.495	<b>29.438</b>
7.01	pallavolo e beach volley	8	156	1.658	<b>14.595</b>
14.01	bocce	5	151	3.276	<b>9.672</b>
3.01	ginnastiche diverse	2	42	646	<b>7.480</b>
9.01	arti marziali	1	65	340	<b>2.244</b>
1.02	calcetto	1	12	238	<b>2.080</b>
5.01	tennis	2	52	150	<b>285</b>
8.01	atletica			69	<b>138</b>



# FINE

ritorna INDICE CASTELVETRO di M.



## elab.13.2 riclassificazione convenzioni (2006) CASTELVETRO di M.



COMPLESSO sportivo				AFFIDATARIA			VINCOLI AMMINISTRATIVI					CONTRIBUTI		
COD.	COMPLESSO	proprietà	note	COD.	SOGGETTO	tipo di affidam.	decorrenza	termine	possibile proroga	oneri conces.	oneri conced.	contributo/anno	prezzo/anno	cauzione
CM	PALESTRE scuole comunali	comune	è una convenzione di sola custodia, guardiania e pulizia	SCM04	ARCI USIP CASTELVETRO AS		1-ott-02	31-mag-05	2 anni	P-MC-SG	U-MO-MS-IA	€ 19.008	-	-
CM007	BOCCIODROMO (capoluogo)	comune		SCM04	ARCI USIP CASTELVETRO		10-feb-97	10-feb-07	NO	U-P-MC-MO-SG-MS-IA	IA	-	-	€ 25.823
CM001	CENTRO SPORTIVO COMUNALE (capoluogo)	comune		SCM03	A.S.D. VISPORT	CPS	1-gen-05	30-giu-08	2 anni	U-P-MC-MO-SG	MS-IA	€ 55.929	-	-
CM002	CAMPO CALCIO (Solignano Nuovo)	comune		SCM03	A.S.D. VISPORT	CPS	1-gen-05	30-giu-08	2 anni	U-P-MC-MO-SG	MS-IA	-	-	-
CM003 1°	PARCO DELLA MIMOSA (Solignano Nuovo) - TENNIS/CALCETTO	comune		SCM03	A.S.D. VISPORT	CPS	1-gen-05	30-giu-08	2 anni	U-P-MC-MO-SG	MS-IA	-	-	-
CM006	PARCO 2 AGOSTO 1980 (Ca di Sola)	comune		-	Associazione di Volontariato "Parco 2 Agosto 1980"	C	-	-	-	-	-	-	-	-
CM008	PALESTRA COMUNALE (capoluogo)	comune		-	Comune di CASTELVETRO - GD ufficio Sport									
CM011	PALESTRA SCUOLA ELEMENTARE (Solignano Nuovo)	comune		-	Comune di CASTELVETRO - GD ufficio Sport									
CM016	PALESTRA SCUOLA MEDIA (capoluogo)	comune		-	Comune di CASTELVETRO - GD ufficio Sport									
<b>totali CASTELVETRO</b>											<b>€ 74.937</b>		<b>€ 25.823</b>	



# FINE

ritorna INDICE CASTELVETRO di M.



FINE

